



Consejo de Seguridad Nuclear  
Información Económico-Financiera  
Ejercicio 2021

## ÍNDICE

1.- INTRODUCCIÓN	Pag.	2
2.- BALANCE	Pag.	3
3.- CUENTA DE RESULTADOS	Pag.	6
4.- REMANENTE	Pag.	7
5.- EVOLUCIÓN PRESUPUESTARIA	Pag.	8
6.- INGRESOS POR CAPÍTULO	Pag.	10
7.- INGRESOS POR TASAS	Pag.	11
8.- GASTOS POR CAPÍTULO	Pag.	13
9.- GASTOS DE PERSONAL	Pag.	15
10.- GASTOS DE FUNCIONAMIENTO	Pag.	18
11.- CONTRATACIÓN TÉCNICA	Pag.	23
12.- ACUERDOS DE ENCOMIENDA	Pag.	32
13.- INDEMNIZACIONES POR RAZÓN DEL SERVICIO	Pag.	33
14.- TRANSFERENCIAS CORRIENTES	Pag.	35
15.- INVERSION MATERIAL	Pag.	37
16.- I+D	Pag.	40
17.- ACTIVOS FINANCIEROS	Pag.	46
18.- EVOLUCIÓN INGRESOS Y GASTOS 2012-2021	Pag.	48

# 1 INTRODUCCIÓN

Se aborda la presentación del informe sobre el cierre del ejercicio del 2021, incorporando información sobre dos aspectos destacables:

1º.- Se incluye la contabilidad financiera (el Balance de Situación que refleja la situación patrimonial del CSN a 31 de diciembre desde dos ópticas: la de inversión o activo y la de financiación o pasivo, y la Cuenta de Resultados que recoge los gastos e ingresos clasificados según la naturaleza económica originados por la actividad) además de la contabilidad presupuestaria ordenada en función de los capítulos y artículos que integran el presupuesto.

2º.- Por lo que se refiere a la información presupuestaria, se incorporan gráficos que permiten apreciar las variaciones globales de las principales magnitudes económicas, su distribución porcentual y su variación interanual, igualmente en porcentuales. Por otra parte se incorporan las relaciones detalladas de ingresos y gastos:

A) Ingresos por capítulos y detalle por tasas.

B) Gastos por capítulos con detalle de los correspondientes a personal, áreas de formación y su distribución. Asimismo se detallan los gastos de funcionamiento, comisiones de servicio, contratación técnica, acuerdos de encomiendas con las Comunidades Autónomas, las transferencias corrientes, la inversión material y los proyectos de I+D. Por último se refleja la evolución de los pagos correspondientes a I+D y la evolución de los ingresos y gastos.

## 2.1 BALANCE ACTIVO

ACTIVO	EJERCICIO 2020	% TOTAL	EJERCICIO 2021	% TOTAL	% Variación 21/20
<b>A) ACTIVO NO CORRIENTE</b>	<b>19.239,36</b>	<b>21,95</b>	<b>19.175,18</b>	<b>21,07</b>	<b>-0,33</b>
<b>I. Inmovilizado intangible</b>	607,60	0,69	331,24	0,36	-45,48
1. Inversión en investigación y desarrollo	169,53	0,19	97,24	0,15	
2. Propiedad industrial e intelectual					
3. Aplicaciones informáticas	438,07	0,50	234,00	0,26	-46,58
4. Otro inmovilizado intangible					
<b>II. Inmovilizado material</b>	<b>18.629,09</b>	<b>21,25</b>	<b>18.836,64</b>	<b>21,29</b>	<b>1,11</b>
1. Terrenos	4.435,47	5,06	4.435,47	4,87	
2. Construcciones	9.666,26	11,03	9.878,79	10,85	2,20
3. Infraestructuras					
4. Bienes del patrimonio histórico					
5. Otro inmovilizado material	4.527,36	5,16	4.522,38	4,97	-0,11
6. Inmovilizado en curso y anticipos					
<b>V. Inversiones financieras a largo plazo</b>	<b>2,67</b>	<b>0,00</b>	<b>7,30</b>	<b>0,01</b>	<b>173,41</b>
<b>C) ACTIVO CORRIENTE</b>	<b>68.420,13</b>	<b>78,05</b>	<b>71.845,70</b>	<b>78,93</b>	<b>5,01</b>
<b>III. Deudores y otras cuentas a cobrar</b>	<b>9.585,17</b>	<b>12,18</b>	<b>8.611,18</b>	<b>10,77</b>	<b>-10,16</b>
1. Deudores por operaciones de gestión	252,77	0,29	203,28	0,22	-19,58
2. Otros deudores	9.332,40	10,65	8.407,90	9,24	-9,91
3. Administraciones Públicas					
<b>IV. Inv.financieras a corto plazo en entidades de grupo</b>					
2. Créditos y valores representativos de deuda					
<b>V. Inversiones financieras a corto plazo</b>	<b>15,49</b>	<b>0,02</b>	<b>12,82</b>	<b>0,01</b>	<b>-17,24</b>
1. Inversiones financieras en patrimonio					
2. Créditos y valores representativos de la deuda	15,49	0,02	12,82	0,01	-17,24
3. Derivados financieros					
4. Otras inversiones financieras					
<b>VI. Ajustes por periodificación</b>	<b>116,46</b>	<b>0,13</b>	<b>158,77</b>	<b>0,17</b>	<b>36,33</b>
<b>VII. Efectivo y otros activos líquidos equivalentes</b>	<b>58.703,01</b>	<b>65,73</b>	<b>63.062,93</b>	<b>63,37</b>	<b>7,43</b>
<b>TOTAL</b>	<b>87.659,49</b>	<b>100,00</b>	<b>91.020,88</b>	<b>100,00</b>	<b>3,83</b>

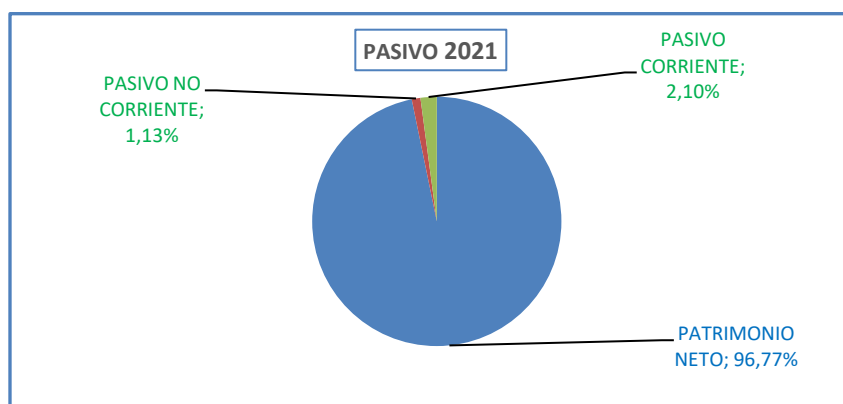
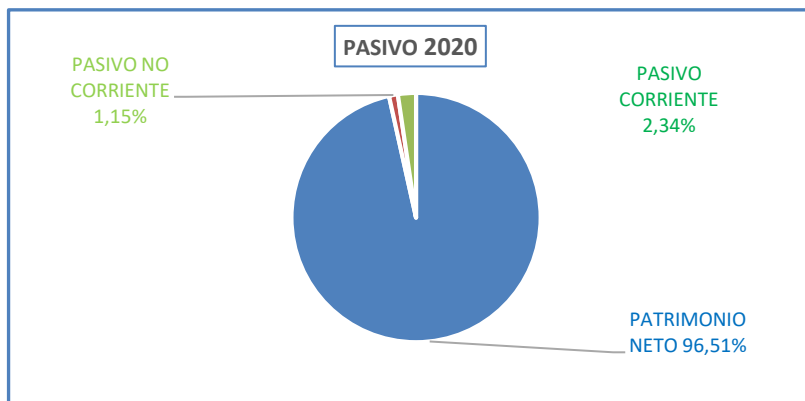
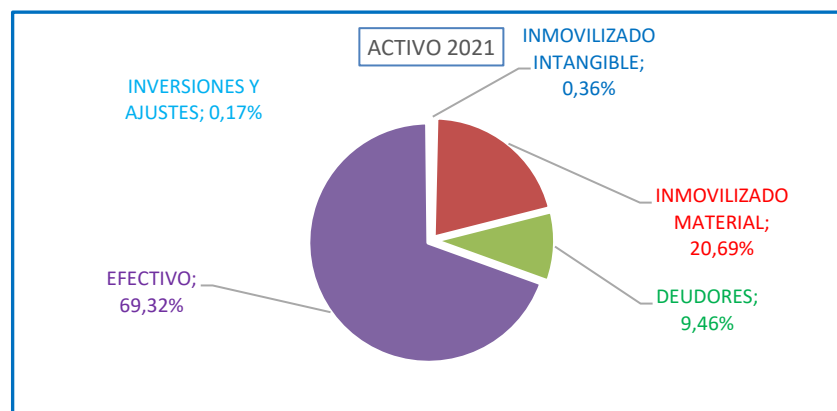
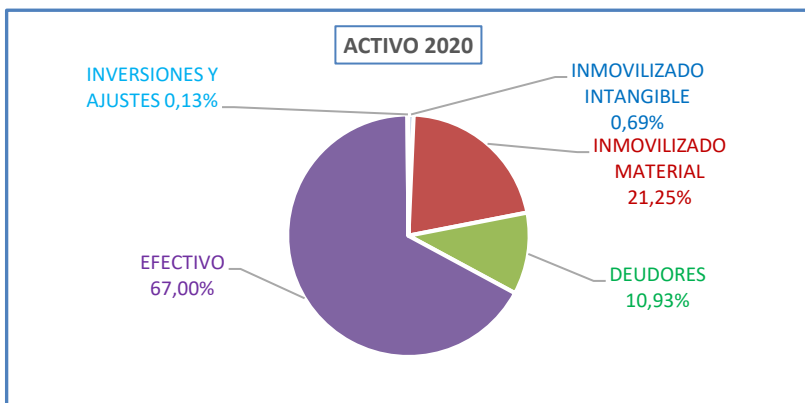
En el balance de 2021, la columna 2020 no es coincidente con dicha columna en el balance del cierre del ejercicio 2020 debido a los apuntes correspondientes a ejercicios anteriores que se desconocían en ese momento y que fueron contabilizados a lo largo del 2021 a medida que se iban conociendo (aplicando el principio del devengo) y a ajustes que se hicieron por la auditoría de la cuenta de 2020.

## 2.2 BALANCE PASIVO

PASIVO	EJERCICIO 2020	% TOTAL	EJERCICIO 2021	% TOTAL	% Variación 21/20
<b>A) PATRIMONIO NETO</b>	<b>84.600,05</b>	<b>96,51</b>	<b>88.094,26</b>	<b>96,78</b>	<b>4,13</b>
I. Patrimonio	713,92	0,86	713,92	0,78	
II. Patrimonio generado	83.886,13	95,70	87.380,34	96,00	4,17
1. Resultados de ejercicios anteriores	79.408,63	90,59	83.886,13	92,16	5,64
2. Resultados del ejercicio	4.477,50	5,11	3.494,21	3,84	-21,96
<b>B) PASIVO NO CORRIENTE</b>	<b>1.004,37</b>	<b>1,15</b>	<b>1.013,45</b>	<b>1,11</b>	<b>0,90</b>
I. Provisiones largo plazo	1.004,37	1,15	1.013,45	1,11	0,90
<b>C) PASIVO CORRIENTE</b>	<b>2.055,07</b>	<b>2,34</b>	<b>1.913,17</b>	<b>2,10</b>	<b>-6,90</b>
II. Deudas a corto plazo					
4. Otras deudas					
IV. Acreedores y otras cuentas a pagar	2.055,07	2,34	1.913,17	2,10	-6,90
1. Acreedores por operaciones de gestión					
2. Otras cuentas a pagar	1.067,42	1,22	921,24	1,15	-13,69
3. Administraciones públicas	987,65	1,13	991,93	1,09	0,43
<b>TOTAL</b>	<b>87.659,49</b>	<b>100,00</b>	<b>91.020,88</b>	<b>100,00</b>	<b>3,83</b>

En el balance de 2021, la columna ejercicio 2020 no es coincidente con la misma en el cierre del balance del 2020, debido a los apuntes en resultados de ejercicios anteriores que se desconocían en ese momento y que fueron contabilizados a lo largo del 2021 a medida que se iban conociendo (principio de devengo) y que han alterado el resultado del ejercicio.

## 2.3 GRÁFICOS DEL BALANCE



**TOTAL BALANCE**

**91.020,88**

**VARIACIÓN 2021/2020**

**3,83%**

ACTIVO

LAS MAYORES VARIACIONES PORCENTUALES ENTRE 2020 Y 2021 SE PRODUCEN EN PARTIDAS DE ESCASA CUANTÍA EN EL TOTAL DEL ACTIVO. LAS PARTIDAS DE INMOVILIZADO AUMENTAN RESPECTO A 2020 EN UN PORCENTAJE MUY PEQUEÑO. LOS FONDOS LIQUIDOS AUMENTAN EN UN 7,43 %. EL TOTAL ACTIVO TUVO UN INCREMENTO DEL 3,83 %.

PASIVO

LAS MAYORES VARIACIONES PORCENTUALES ENTRE 2020 Y 2021 SE PRODUCEN EN PARTIDAS DE ESCASA CUANTÍA EN EL TOTAL DEL PASIVO. LA PARTIDA OTRAS CUENTAS A PAGAR HA DISMINUIDO EN UN - 13,69 % Y EL PATRIMONIO GENERADO RESULTADO DE EJERCICIO ANTERIORES HA AUMENTADO EN 5,64 %.

### 3.1 CUENTA DE RESULTADOS

DESCRIPCIÓN	EJERCICIO 2020	% TOTAL	EJERCICIO 2021	% TOTAL	% Variación 21/20
1. Ingresos tributarios y cotizaciones sociales	44.381,73	99,48	44.708,58	98,76	
2. Transferencias y subvenciones recibidas			400,00	0,88	
4. Ventas netas y prestación de servicios	105,66	0,24	48,86	0,11	
5. Trabajos realizados por la entidad para su inmovilizado	50,80	0,11			
6. Otros ingresos de gestión ordinaria	9,18	0,02	3,77	0,01	
7. Exceso de provisiones			44,61	0,10	
<b>TOTAL INGRESOS DE GESTIÓN ORDINARIA</b>	<b>44.547,37</b>	<b>99,85</b>	<b>45.205,82</b>	<b>99,86</b>	<b>1,48</b>
8. Gastos de personal	-25.553,45	63,51	-25.707,18	61,54	
9. Transferencias y subvenciones concedidas	-1.358,24	3,38	-2.399,25	5,74	
11. Otros gastos de gestión ordinaria	-11.162,61	27,74	-11.651,03	27,89	
12. Amortización del inmovilizado	-1.566,18	3,89	-1.650,72	3,95	
<b>TOTAL GASTOS DE GESTIÓN ORDINARIA</b>	<b>-39.640,48</b>	<b>98,53</b>	<b>-41.408,18</b>	<b>99,12</b>	<b>4,46</b>
<b>I. RESULTADO DE LA GESTIÓN ORDINARIA</b>	<b>4.906,89</b>	<b>109,59</b>	<b>3.797,64</b>	<b>108,68</b>	<b>-22,61</b>
13. Deterioro de valor y resultados por enajenación del inmovilizado no financiero y activos	0,50	0,00	-2,11	0,00	
14. Otras partidas no ordinarias (Importe neto: Ingresos - gastos)	-273,76	0,68	-46,59	0,11	
<b>II. RESULTADO DE LAS OPERACIONES NO FINANCIERAS</b>	<b>4.633,63</b>	<b>103,49</b>	<b>3.748,94</b>	<b>107,29</b>	<b>-19,09</b>
15. Ingresos financieros	65,90	0,15	46,02	0,10	
16. Gastos financieros	-278,83	0,69	-309,34	0,74	
19. Diferencias de cambio	-2,16	-0,05	17,12	0,04	
20. Deterioro de valor, bajas y enajenaciones de activos y pasivos financieros	-37,90	0,09	-8,53	0,02	
<b>III. RESULTADO DE LAS OPERACIONES FINANCIERAS</b>	<b>-252,99</b>	<b>-5,65</b>	<b>-254,73</b>	<b>-7,29</b>	<b>0,69</b>
<b>IV. RESULTADO (AHORRO O DESAHORRO) NETO DEL EJERCICIO</b>	<b>4.380,64</b>	<b>97,84</b>	<b>3.494,21</b>	<b>100,00</b>	<b>-20,24</b>
(+) Ajustes cuenta resultado ejercicio anterior	96,86				
<b>RESULTADO EJERCICIO ANTERIOR AJUSTADO</b>	<b>4.477,50</b>				
<b>TOTAL INGRESOS</b>	<b>44.613,77</b>		<b>45.268,96</b>		<b>1,47</b>
<b>TOTAL GASTOS</b>	<b>-40.233,13</b>		<b>-41.774,75</b>		<b>3,83</b>
(+) Ajustes cuenta resultado ejercicio anterior	96,86				
<b>RESULTADO</b>	<b>4.477,50</b>		<b>3.494,21</b>		<b>-21,96</b>

## 4 REMANENTE 2020

(en miles de Euros)

CONCEPTOS	IMPORTES	
	2020	2021
<b>1. (+) FONDOS LÍQUIDOS</b>	58.703,01	63.062,93
<b>2. (+) DERECHOS PENDIENTES DE COBRO</b>	12.069,57	11.949,23
del Presupuesto corriente	281,68	196,58
de Presupuestos cerrados	11.786,94	11.751,81
de operaciones no presupuestarias	0,95	0,84
<b>3. (-) OBLIGACIONES PENDIENTES DE PAGO</b>	993,80	997,38
del Presupuesto corriente	0,00	0,00
de Presupuestos cerrados	0,00	0,00
de operaciones no presupuestarias	993,80	997,38
<b>4. (+) PARTIDAS PENDIENTES DE APLICACIÓN</b>	2,82	0,46
(-) cobros realizados pendientes de aplicación	0,00	0,00
(+) pagos realizados pendientes de aplicación	2,82	0,46
<b>I. REMANENTE DE TESORERÍA TOTAL</b>	<b>69.781,60</b>	<b>74.015,24</b>
<b>II. EXCESO DE FINANCIACIÓN AFECTADA</b>	<b>0,00</b>	<b>0,00</b>
<b>III. SALDOS DE DUDOSO COBRO</b>	<b>11.803,86</b>	<b>11.745,12</b>
<b>REMANENTE TESORERÍA DE LIBRE DISPOSICIÓN</b>	<b>57.977,74</b>	<b>62.270,12</b>

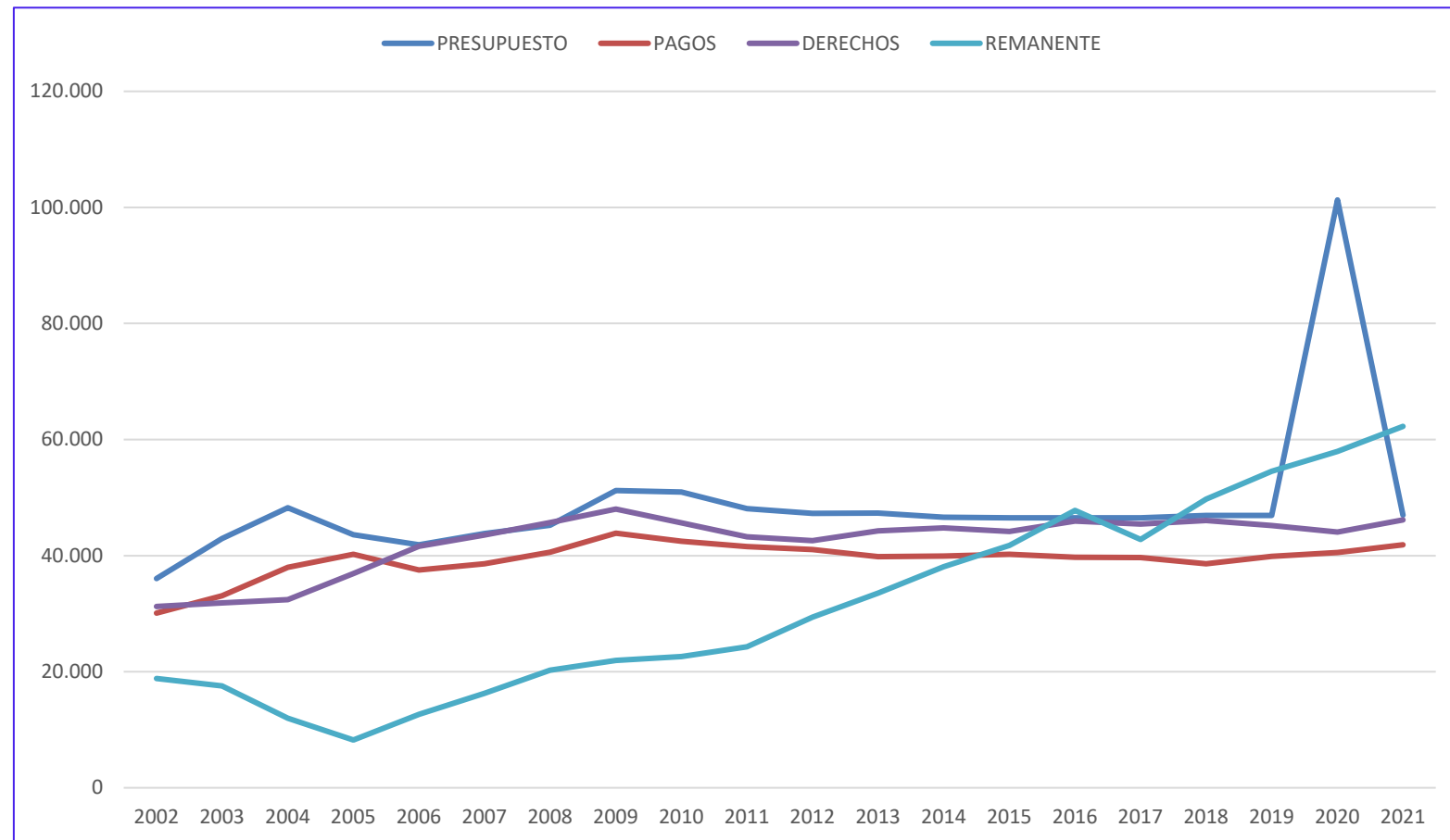


## 5.1 EVOLUCIÓN PRESUPUESTARIA

Como nota más significativa del cierre del presupuesto cabe indicar que el ejercicio actual se ha cerrado con superavit.

EJERCICIO	PRESUPUESTO DE GASTOS				PRESUPUESTO DE INGRESOS				RESULTADO PRESUPUESTARIO	REMANENTE TESORERIA REAL
	CRÉDITO DEFINITIVO	OBLIGACIONES RECONOCIDAS	% EJECUC.	PAGOS REALIZADOS	PREVISIONES DEFINITIVAS	DERECHOS RECONOCIDOS	% EJECUC.	DERECHOS RECAUDADOS		
2002	36.050	30.445	84,5	30.098	28.678	31.237	108,9	30.550	791	18.829
2003	42.924	33.084	77,1	33.076	32.599	31.844	97,7	30.835	-1.240	17.565
2004	48.267	37.977	78,7	37.976	34.875	32.433	93,0	31.684	-5.544	11.959
2005	43.598	40.216	92,2	40.216	38.339	36.918	96,3	36.488	-3.304	8.231
2006	41.885	37.548	89,6	37.548	41.586	41.597	100,0	41.076	4.049	12.668
2007	43.824	39.899	91,0	38.609	43.824	43.531	99,3	42.732	3.632	16.288
2008	45.244	41.210	91,1	40.585	45.244	45.686	101,0	44.043	4.476	20.257
2009	51.197	44.544	87,0	43.865	51.197	48.023	93,8	41.352	3.479	21.921
2010	50.977	42.777	87,0	42.455	50.977	45.665	89,6	40.034	2.885	22.599
2011	48.079	41.762	87,0	41.549	48.079	43.253	90,0	42.427	1.491	24.306
2012	47.287	41.190	87,1	41.052	47.287	42.574	90,0	41.597	1.384	29.380
2013	47.312	39.813	84,1	39.805	47.312	44.278	93,6	43.415	4.465	33.542
2014	46.612	40.012	85,6	39.949	46.730	44.757	95,8	43.704	4.745	38.084
2015	46.507	40.329	86,7	40.220	46.507	44.157	94,9	43.277	3.828	41.749
2016	46.507	39.703	85,4	39.703	46.507	45.939	98,8	45.224	6.236	47.810
2017	46.507	39.677	85,3	39.673	46.507	45.453	97,7	44.681	5.776	42.804
2018	46.937	38.683	82,4	38.595	46.937	46.075	98,2	45.029	7.392	49.730
2019	46.937	39.879	85,0	39.868	46.937	45.163	96,2	44.417	5.284	54.555
2020	101.287	40.522	40,0	40.522	101.287	44.056	43,5	43.774	3.534	57.978
2021	46.998	41.858	89,1	41.858	46.998	46.167	98,2	45.971	4.319	62.270

## 5.2 EVOLUCIÓN PRESUPUESTARIA



## 6.1 INGRESOS POR CAPÍTULO

	DERECHOS 2020	PTO 2021	DERECHOS 2021	% DERECHOS	% VARIACIÓN 2021/2020
<b>TASAS, PRECIOS PÚBLICOS Y OTROS</b>	<b>44.027,06</b>	<b>46.437,27</b>	<b>45.760,33</b>	<b>98,54</b>	<b>3,94</b>
TASAS	43.825,08	45.858,08	45.638,99	99,52	4,14
PRECIOS PÚBLICOS	45,93	415,00	0,00	0,00	-100,00
OTROS INGRESOS PRESTACIÓN DE SERVICIOS DE EJERCICIOS CERRADOS	59,73	63,19	48,86	77,32	-18,20
OTROS INGRESOS	21,90	0,00	7,10		-67,58
	74,42	101,00	65,38	64,73	-12,15
<b>TRANSFERENCIAS CORRIENTES</b>	<b>0,00</b>	<b>400,00</b>	<b>400,00</b>	<b>100,00</b>	
<b>ENAJENACIÓN INVERSIONES REALES</b>	<b>0,50</b>	<b>0,00</b>	<b>0,00</b>		
<b>ACTIVOS FINANCIEROS</b>	<b>28,07</b>	<b>160,45</b>	<b>16,98</b>	<b>10,58</b>	<b>-39,51</b>
REINTEGROS DE PRÉSTAMOS	28,07	65,00	16,98	26,12	-39,51
REMANENTE DE TESORERÍA	0,00	95,45	0,00	0,00	
<b>TOTAL</b>	<b>44.055,63</b>	<b>46.997,72</b>	<b>46.177,31</b>	<b>98,25</b>	<b>4,82</b>

	D. RECONOCIDOS	% D. RECONOCIDOS	% VARIACIÓN 2021/2020
<b>EJERCICIO 2021</b>	<b>46.177,31</b>	<b>98,25</b>	<b>4,82</b>

LOS DERECHOS RECONOCIDOS ASCIENDEN A 46.177,31 MILES DE €, CON UNA VARIACIÓN DEL 4,82 % RESPECTO A 2020 QUE SUPONE UN AUMENTO DE 2,121,68 MILES DE €.

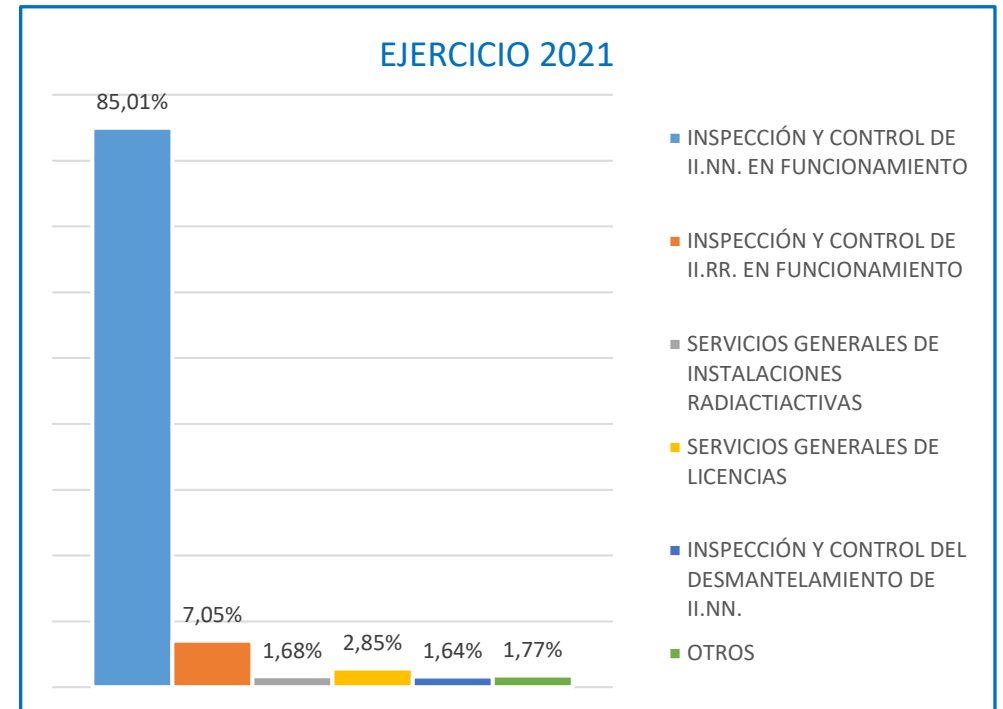
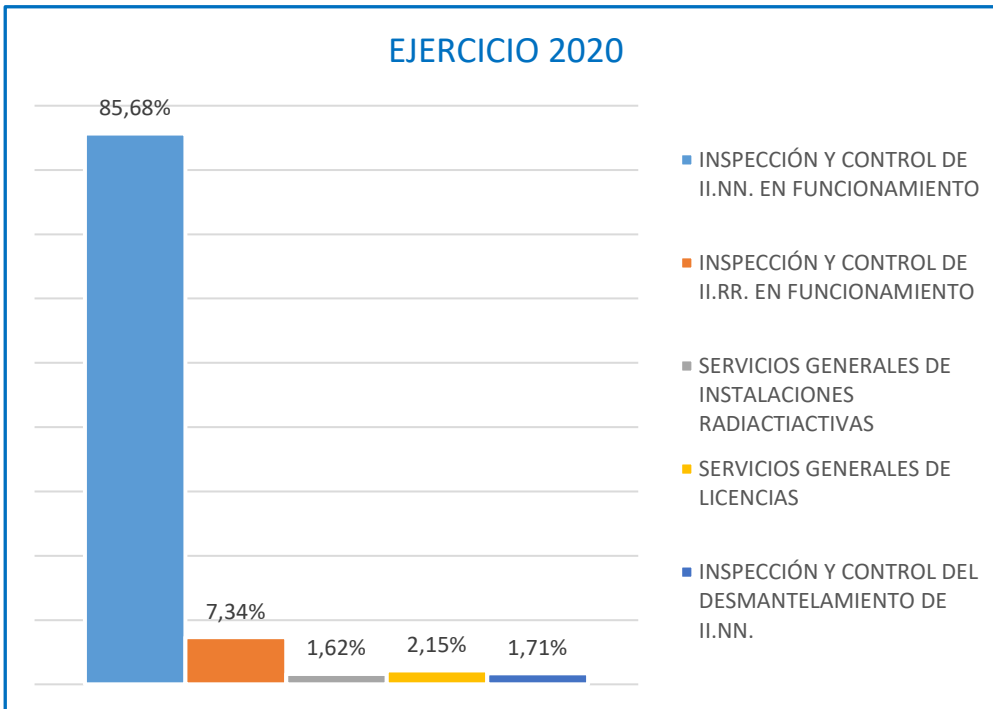
SE HA PRODUCIDO LA TRANSFERENCIA DE LA ADMINISTRACIÓN DEL ESTADO, PRESUPUESTADA EN 400 MILES DE €.

## 7.1 INGRESOS POR TASAS

	DERECHOS 2020	PTO 2021	DERECHOS 2021	% 2021	% VARIACIÓN 2021/2020
	43.825,08	45.858,08	45.638,99	99,52	4,14
DERECHOS DE EXAMEN	0,00	0,00	0,04		
SERVICIOS GENERALES. DESCLASIFICACIÓN DE MATERIALES	0,00	13,44	0,00	0,00	
INSPECCIÓN Y CONTROL DE II.NN. EN FUNCIONAMIENTO	37.547,25	38.198,64	38.798,53	101,57	3,33
INSPECCIÓN Y CONTROL DE II.RR. EN FUNCIONAMIENTO	3.214,75	3.620,79	3.219,12	88,91	0,14
INSPECCIÓN Y CONTROL DEL DESMANTELAMIENTO CICLO COMBUSTIBLE	53,21	35,47	17,74	50,01	-66,66
INSPECCIÓN Y CONTROL DE CURSOS HOMOLOGADOS	17,29	60,46	0,67	1,11	-96,12
INSPECCIÓN Y CONTROL DE TRANSPORTE	33,03	55,08	45,10	81,88	36,54
INSPECCIÓN Y CONTROL FABRICACIÓN Y EQUIPOS EXENTOS	0,00	1,34	0,00	0,00	
INSPECCIÓN Y CONTROL DE EMPRESAS DE AMBITO DE PR.	23,50	121,81	34,42	28,26	46,47
INSPECCIÓN Y CONTROL REGISTRO EMPRESAS EXTERNAS	0,00	0,31	0,00	0,00	
EVALUACION E INFORMES DE SEGUIMIENTO GESTIÓN DE RESIDUOS	-20,37	95,71	98,40	102,81	-583,06
SERVICIOS GENERALES DE INSTALACIONES RADIATIVAS	708,46	1.014,29	766,36	75,56	8,17
SERVICIOS GENERALES DE DESMANTELAMIENTO DE II.RR.	15,96	45,90	22,78	49,63	42,73
SERVICIOS GENERALES DE LICENCIAS	944,29	1.187,36	1.299,58	109,45	37,63
SERVICIOS GENERALES DE HOMOLOGACIÓN DE PROGRAMAS	4,43	60,01	0,00	0,00	-100,00
SERVICIOS GENERALES DE TRANSPORTE	0,00	31,35	0,00	0,00	
SERVICIOS GENERALES DE FABRICACIÓN Y EXENCIÓN	105,30	171,13	136,43	79,72	29,56
SERVICIOS GENERALES DE DESMANTELAMIENTO DE II.NN.	398,50	332,08	398,50	120,00	0,00
SERVICIOS GENERALES DE EMPRESAS DEL AMBITO DE PR	29,71	63,14	51,55	81,64	73,51
INSPECCIÓN Y CONTROL DEL DESMANTELAMIENTO DE II.NN.	749,77	749,77	749,77	100,00	0,00

	D. RECONOCIDOS	% D. RECONOCIDO	% VARIACIÓN 2021/2020
<b>EJERCICIO 2021</b>	<b>45.638,99</b>	<b>99,52</b>	<b>4,14</b>

## 7.2 INGRESOS POR TASAS - PORCENTAJE/TOTAL INGRESOS



LAS ACTUACIONES DE INSPECCIÓN Y CONTROL DE LAS INSTALACIONES NUCLEARES SUPONEN UN 85,01 % DE LOS INGRESOS POR TASAS.

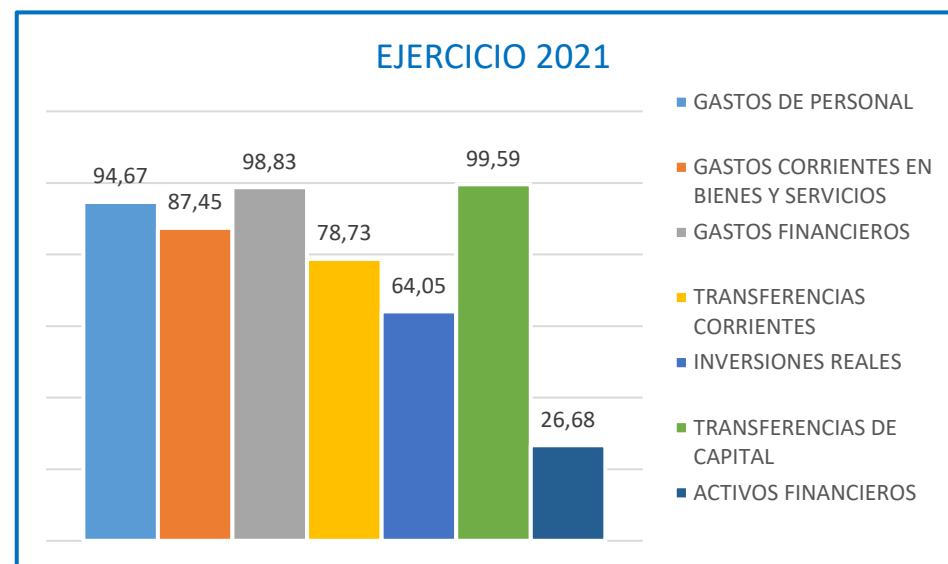
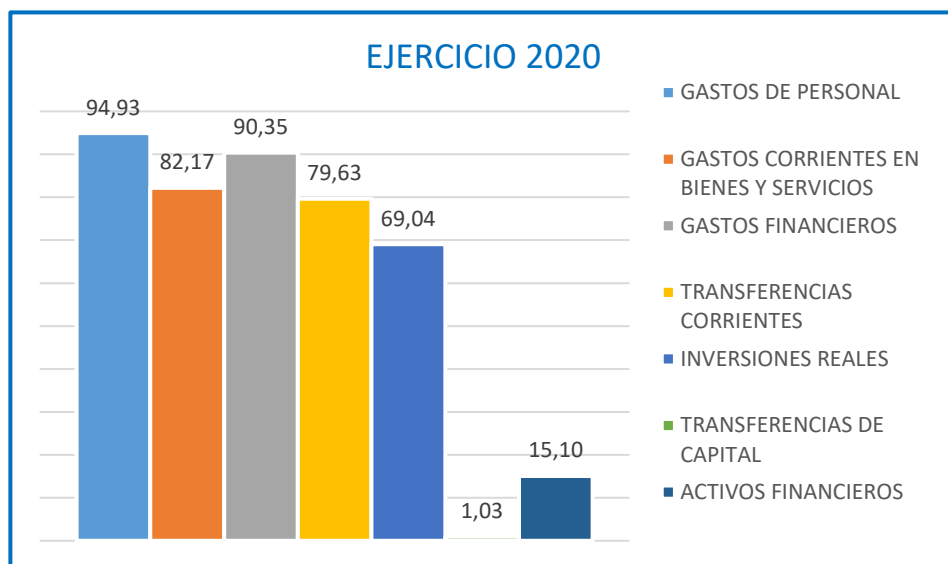
LAS ACTUACIONES DE INSPECCIÓN Y CONTROL DE LAS INSTALACIONES RADIACIACTIVAS SUPONEN UN 7,05 % DE LOS INGRESOS POR TASAS.

LOS DERECHOS INGRESADOS POR EL CONJUNTO DE LAS TASAS SUPONEN UN AUMNETO DEL 4,14 % RESPECTO A 2020.

## 8.1 GASTOS POR CAPÍTULOS

	EJECUTADO 2020	PTO 2021	EJECUTADO 2021	% EJECUTADO	% VARIACIÓN 2021/2020
<b>GASTOS DE PERSONAL</b>	<b>25.569,12</b>	<b>27.159,96</b>	<b>25.713,60</b>	<b>94,67</b>	<b>0,57</b>
RETRIBUCIONES	21.304,49	22.425,02	21.364,63	95,27	0,28
SEGURIDAD SOCIAL	3.768,27	3.900,76	3.871,38	99,25	2,74
FORMACIÓN	295,34	609,78	311,51	51,09	5,48
ACCIÓN SOCIAL Y OTROS	201,02	224,40	166,08	74,01	-17,38
<b>GASTOS CORRIENTES EN BIENES Y SERVICIOS</b>	<b>9.639,96</b>	<b>11.399,27</b>	<b>9.968,26</b>	<b>87,45</b>	<b>3,41</b>
GASTOS DE FUNCIONAMIENTO	4.274,77	4.237,86	4.156,50	98,08	-2,77
ESTUDIOS Y TRABAJOS TÉCNICOS	3.336,20	3.939,00	3.598,22	91,35	7,85
ENCOMIENDAS CC.AA	1.831,29	2.054,41	1.912,43	93,09	4,43
COMISIONES DE SERVICIO	197,70	1.168,00	301,11	25,78	52,31
<b>GASTOS FINANCIEROS</b>	<b>262,93</b>	<b>311,00</b>	<b>307,35</b>	<b>98,83</b>	<b>16,89</b>
<b>TRANSFERENCIAS CORRIENTES</b>	<b>1.790,72</b>	<b>2.455,70</b>	<b>1.933,42</b>	<b>78,73</b>	<b>7,97</b>
TRANSFERENCIAS INTERNAS	449,62	968,31	968,31	100,00	115,36
COVID 19	0,00	0,00	0,00		
A CC.AA,	0,00	0,00	0,00		
UNIVERSIDADES PÚBLICAS	0,00	618,00	221,25	35,80	
A INSTITUCIONES SIN FINES DE LUCRO	0,00	57,00	14,61	25,63	
BECAS	10,44	135,00	107,88	79,91	933,33
INDEMNIZACIONES EX ALTOS CARGOS	273,52	97,00	62,55	64,48	-77,13
PREMIOS DE JUBILACIÓN	31,96	60,00	46,57	77,62	45,71
TRANSFERENCIAS AL EXTERIOR	1.025,18	520,39	512,25	98,44	-50,03
<b>INVERSIONES REALES</b>	<b>3.238,34</b>	<b>4.675,79</b>	<b>2.994,96</b>	<b>64,05</b>	<b>-7,52</b>
INVERSIÓN MATERIAL	1.950,91	2.990,79	1.590,34	53,17	-18,48
INVERSIÓN INMATERIAL	1.287,43	1.685,00	1.404,62	83,36	9,10
<b>TRANSFERENCIAS DE CAPITAL</b>	<b>10,00</b>	<b>925,00</b>	<b>921,25</b>	<b>99,59</b>	
AL EXTYERIOR	10,00	10,00	10,00	100,00	0,00
SUBVENCIONES	0,00	915,00	911,25	99,59	
A LA ADMINISTRACIÓN DEL ESTADO	0,00	0,00	0,00		
<b>ACTIVOS FINANCIEROS</b>	<b>10,72</b>	<b>71,00</b>	<b>18,94</b>	<b>26,68</b>	<b>76,68</b>
<b>TOTAL</b>	<b>40.521,79</b>	<b>46.997,72</b>	<b>41.857,78</b>	<b>89,06</b>	<b>3,30</b>

## 8.2 GASTOS POR CAPÍTULOS - EJECUCIÓN PRESUPUESTO



	EJECUTADO	% EJECUCIÓN	% VARIACIÓN 2021/2020
<b>EJERCICIO 2021</b>	<b>41.857,78</b>	<b>89,06</b>	<b>3,30</b>

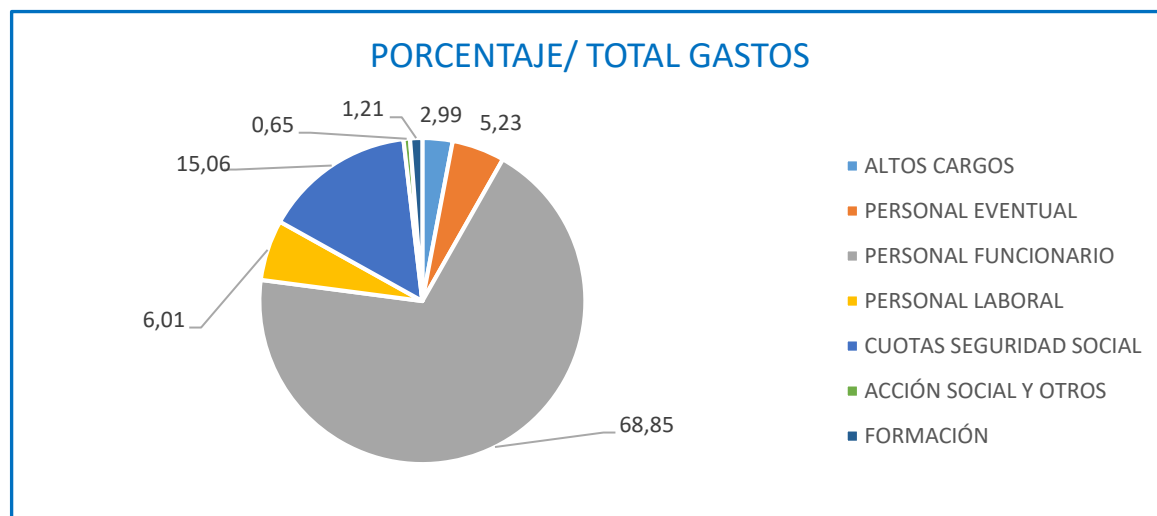
LA EJECUCIÓN DE LOS GASTOS DE PERSONAL ES DEL 94,67

AUMENTA EL TOTAL EJECUTADO EN UN 3,30 % RESPECTO A 2020, QUE SUPONE 1.335,99 MILES DE €.

SE HAN PRODUCIDO TRANSFERENCIAS INTERNAS POR IMPORTE DE 968,31 MILES DE €, PARA ATENDER GASTOS DE FUNCIONAMIENTO DEL CAPÍTULO II (CONTRATACION DE LOS SERVICIOS DE TELECOMUNICACIONES. POSTALES Y DE LIMPIEZA)

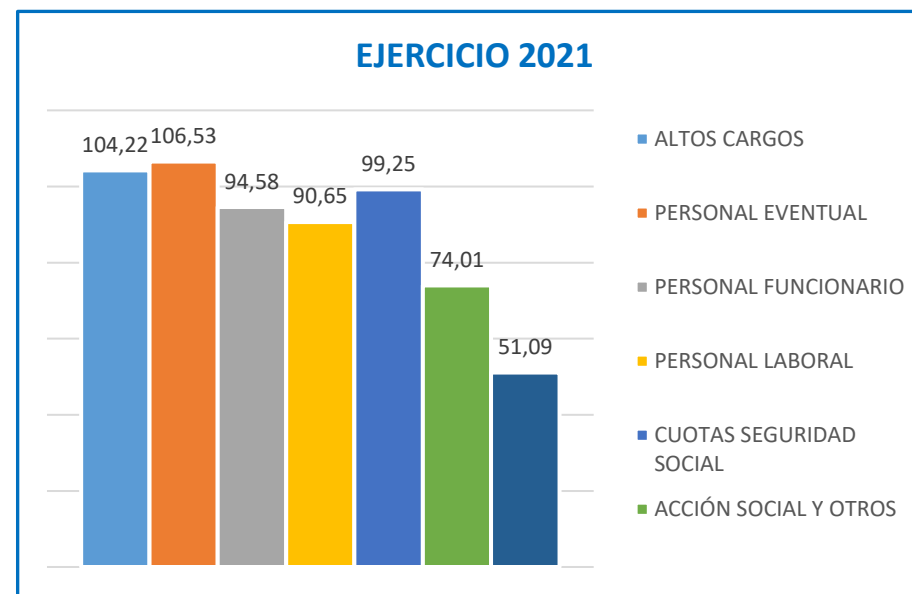
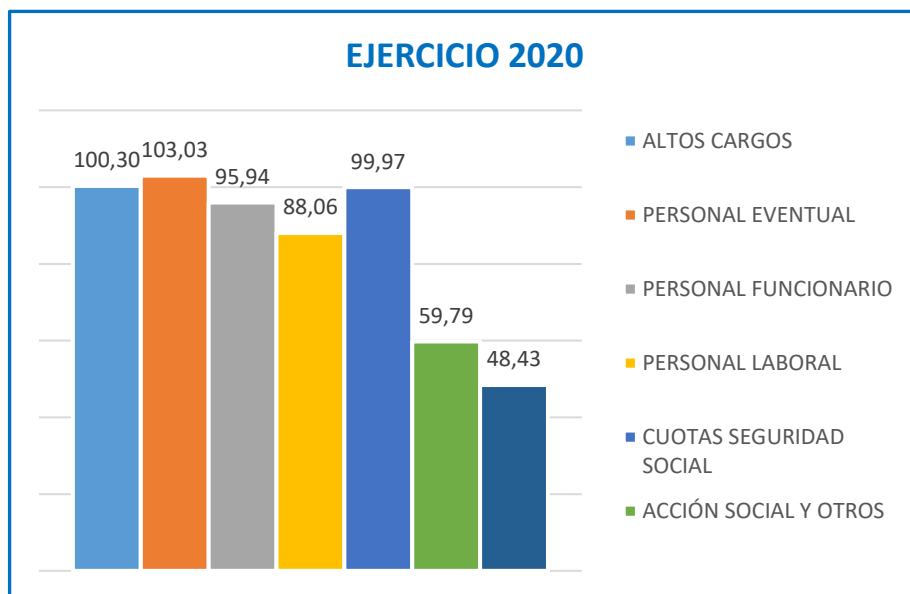
## 9.1 GASTOS DE PERSONAL

	EJECUTADO 2020	PTO 2021	EJECUTADO 2021	% EJECUTADO	% VARIACIÓN 2021/2020
<b>RETRIBUCIONES</b>	<b>21.304,49</b>	<b>22.425,02</b>	<b>21.364,63</b>	<b>95,27</b>	<b>0,28</b>
ALTOS CARGOS	740,65	738,40	769,53	104,22	3,90
PERSONAL EVENTUAL	1.300,85	1.262,63	1.345,09	106,53	3,40
PERSONAL FUNCIONARIO	17.761,24	18.718,67	17.704,11	94,58	-0,32
PERSONAL LABORAL	1.501,75	1.705,32	1.545,90	90,65	2,94
<b>CUOTAS Y GASTOS SOCIALES</b>	<b>3.969,29</b>	<b>4.125,16</b>	<b>4.037,46</b>	<b>97,87</b>	<b>1,72</b>
CUOTAS SEGURIDAD SOCIAL	3.768,27	3.900,76	3.871,38	99,25	2,74
ACCIÓN SOCIAL Y OTROS	201,02	224,40	166,08	74,01	-17,38
FORMACIÓN	295,34	609,78	311,51	51,09	5,48
<b>TOTAL</b>	<b>25.569,12</b>	<b>27.159,96</b>	<b>25.713,60</b>	<b>94,67</b>	<b>0,57</b>





## 9.2 GASTOS DE PERSONAL - EJECUCIÓN DEL PRESUPUESTO



	EJECUTADO	% EJECUCIÓN	% VARIACIÓN 2021/2020
EJERCICIO 2021	25.713,60	94,67	0,57

LOS GASTOS EN RETRIBUCIONES APENAS SUFREN VARIACIÓN RESPECTO AL 2020, AL AUMENTAR UN 0,57 %

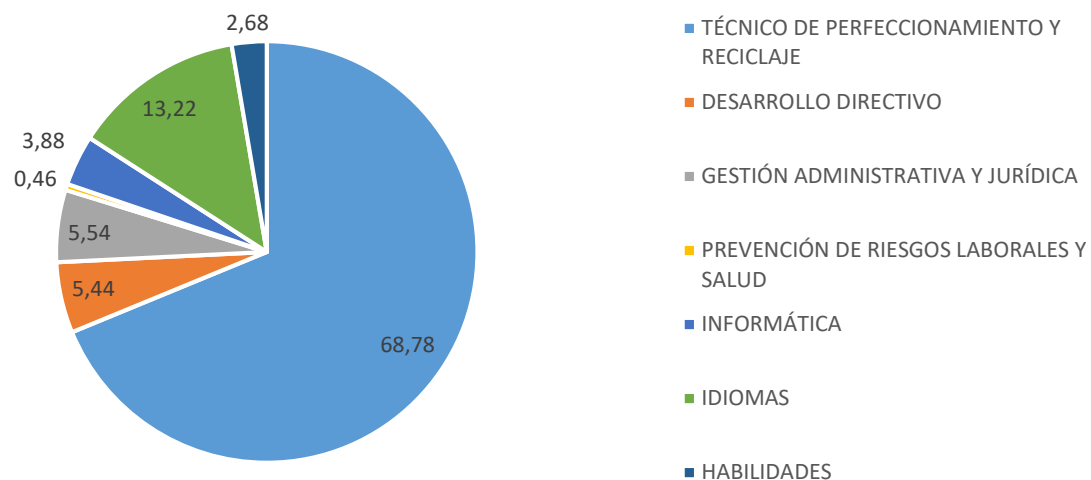
LOS GASTOS EN FORMACIÓN AUMENTAN UN 5,48 % (16,17MIL €.)

LAS CUOTAS Y GASTOS SOCIALES AUMENTAN EN UN 1,72 € (68,17 €).

### 9.3 GASTOS DE PERSONAL - FORMACIÓN

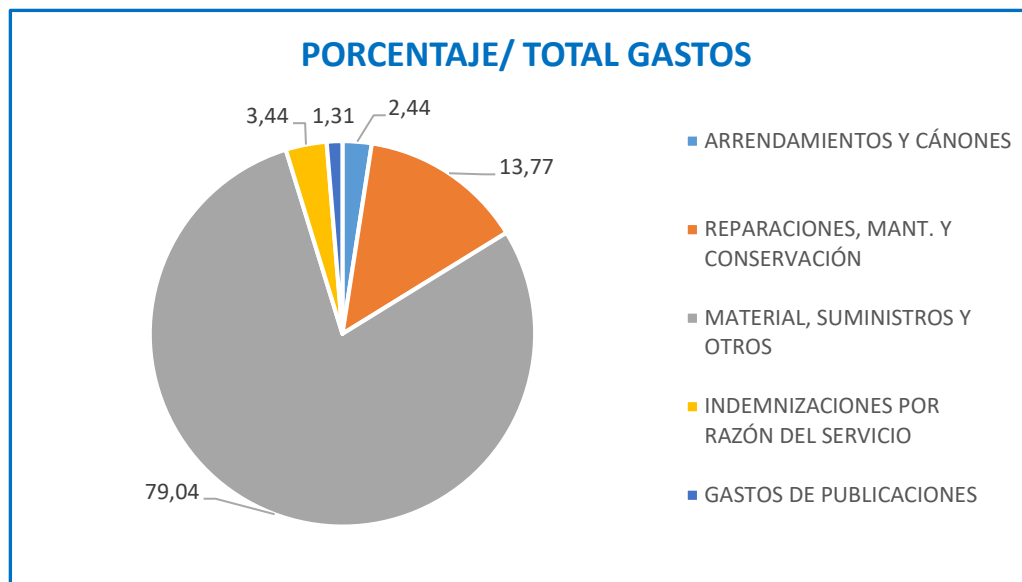
	EJECUTADO 2020	PTO 2021	EJECUTADO 2021	% EJECUTADO	% VARIACIÓN 2021/2020
<b>TÉCNICO DE PERFECCIONAMIENTO Y RECICLAJE</b>	213,79	365,86	214,27	58,57	0,22
SEGURIDAD NUCLEAR	122,15	152,44	93,04	61,03	-23,83
PROTECCIÓN RADIOLÓGICA	16,30	109,75	64,88	59,12	298,04
AREA DE GESTIÓN TRANSVERSALES	0,00	12,20	41,42	339,51	
FORMACIÓN TÉCNICA INICIAL	75,34	91,47	14,93	16,32	-80,18
<b>DESARROLLO DIRECTIVO</b>	2,76	6,10	16,94	277,70	513,77
<b>GESTIÓN ADMINISTRATIVA Y JURÍDICA</b>	20,68	24,40	17,27	70,78	-16,49
<b>PREVENCIÓN DE RIESGOS LABORALES Y SALUD</b>	2,90	30,49	1,43	4,69	-50,69
<b>INFORMÁTICA</b>	0,00	30,49	12,08	39,62	
<b>IDIOMAS</b>	52,18	140,24	41,18	29,36	-21,08
<b>HABILIDADES</b>	3,03	12,20	8,34	68,36	175,25
<b>TOTAL</b>	<b>295,34</b>	<b>609,78</b>	<b>311,51</b>	<b>51,09</b>	<b>5,48</b>

PORCENTAJE/TOTAL GASTOS



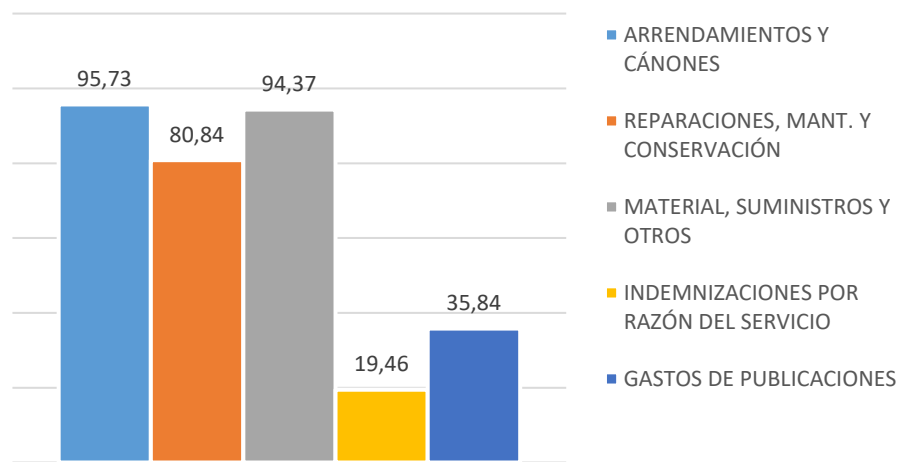
## 10.1 GASTOS CORRIENTES EN BIENES Y SERVICIOS

	EJECUTADO 2020	PTO 2021	EJECUTADO 2021	% EJECUTADO	% VARIACIÓN 2021/2020
<b>ARRENDAMIENTOS Y CANONES</b>	<b>318,33</b>	<b>330,00</b>	<b>243,43</b>	<b>73,77</b>	<b>-23,53</b>
<b>REPARACIÓN, MANTENIMIENTO Y CONSERVACIÓN</b>	<b>1.109,96</b>	<b>1.525,00</b>	<b>1.372,15</b>	<b>89,98</b>	<b>23,62</b>
<b>MATERIAL SUMINISTROS Y OTROS</b>	<b>7.825,28</b>	<b>8.086,27</b>	<b>7.878,97</b>	<b>97,44</b>	<b>0,69</b>
MATERIAL DE OFICINA	386,62	356,00	411,87	115,69	6,53
SUMINISTROS	301,79	400,50	228,84	57,14	-24,17
COMUNICACIONES	666,68	430,01	427,45	99,40	-35,88
TRANSPORTE	0,00	6,00	0,00	0,00	
PRIMA DE SEGUROS	23,30	30,00	15,80	52,67	-32,19
TRIBUTOS	85,28	98,00	85,67	87,42	0,46
GASTOS DIVERSOS	195,10	424,10	202,09	47,65	3,58
TRABAJOS REALIZADOS POR OTRAS EMPRESAS	6.166,51	6.341,66	6.507,25	102,61	5,53
<b>INDEMNIZACIONES POR RAZÓN DEL SERVICIO</b>	<b>278,88</b>	<b>1.233,00</b>	<b>342,95</b>	<b>27,81</b>	<b>22,97</b>
<b>GASTOS DE PUBLICACIONES</b>	<b>107,51</b>	<b>225,00</b>	<b>130,76</b>	<b>58,12</b>	<b>21,63</b>
<b>TOTAL</b>	<b>9.639,96</b>	<b>11.399,27</b>	<b>9.968,26</b>	<b>87,45</b>	<b>3,41</b>

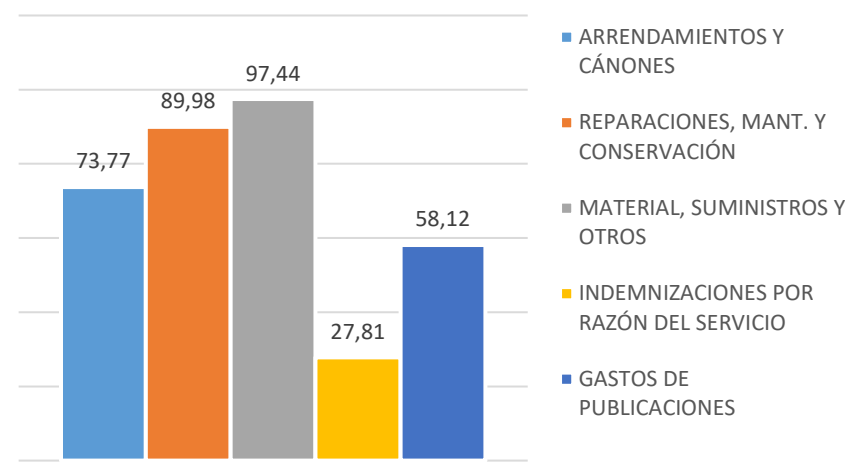


## 10.2 GASTOS CORRIENTES EN BIENES Y SERVICIOS - EJECUCIÓN PRESUPUESTO

### EJERCICIO 2020



### EJERCICIO 2021

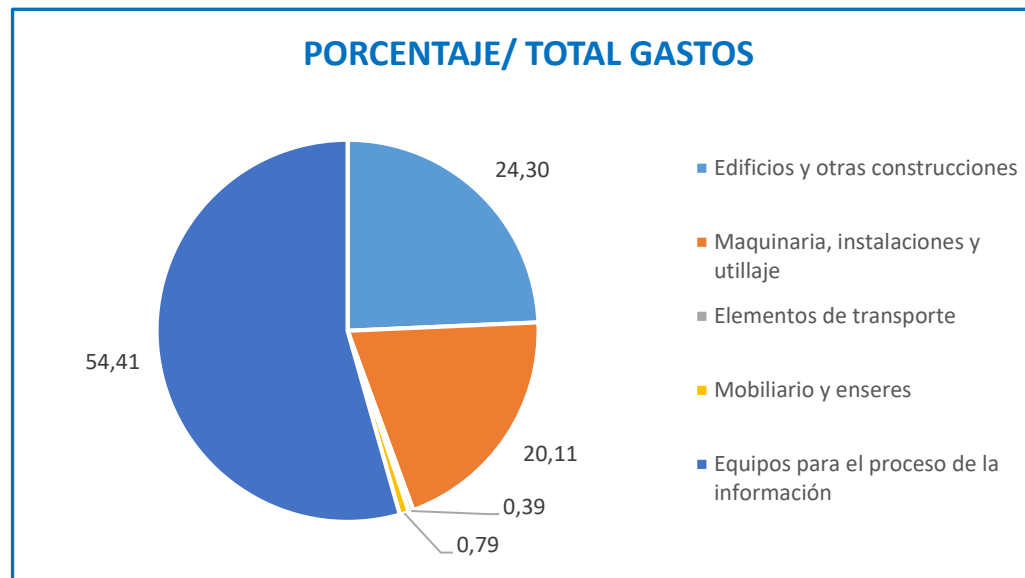


	EJECUTADO	% EJECUCIÓN	% VARIACIÓN 2021/2020
EJERCICIO 2020	9.968,26	87,45	3,41

LOS GASTOS CORRIENTES EN BIENES Y SERVICIOS AUMENTAN EN UN 3,41 % RESPESTO A 2020, LO QUE SUPONE 328,30 MIL €.

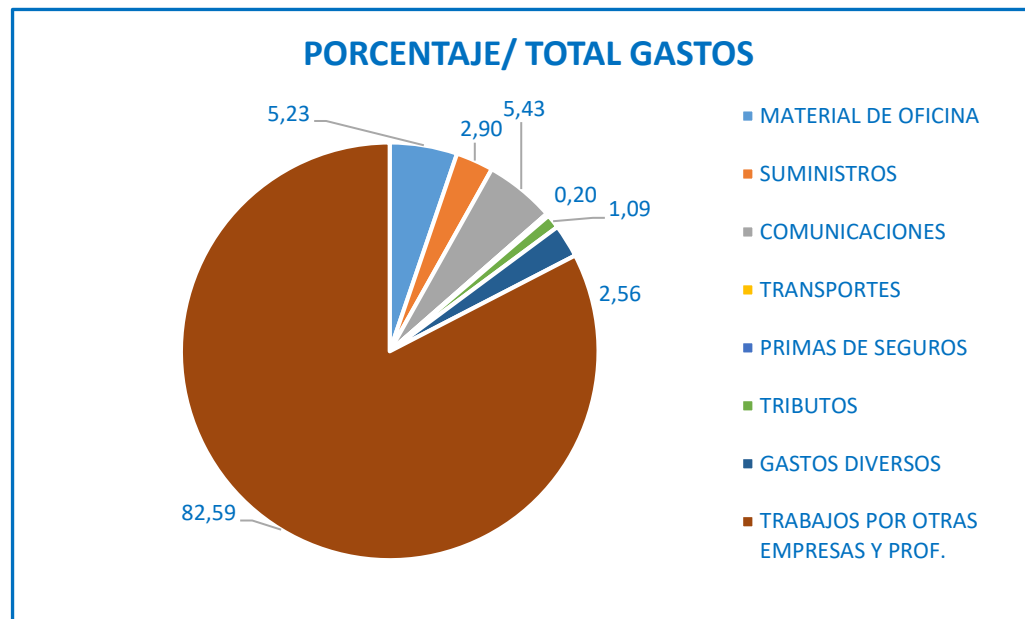
## 10.3 GASTOS CORRIENTES EN BIENES Y SERVICIOS - REPARACIÓN MANTENIMIENTO Y CONSERVACIÓN

	EJECUTADO 2020	PTO 2021	EJECUTADO 2021	% EJECUTADO	% VARIACIÓN 2021/2020
<b>REPARACIÓN, MANTENIMIENTO Y CONSERVACIÓN</b>	<b>1.109,96</b>	<b>1.525,00</b>	<b>1.372,15</b>	<b>89,98</b>	<b>23,62</b>
EDIFICIOS Y OTRAS CONSTRUCCIONES	252,33	185,00	333,32	180,17	32,10
MAQUINARIA, INSTALACIONES Y UTILLAJE	90,77	500,00	275,97	55,19	204,03
ELEMENTOS DE TRANSPORTE	3,37	15,00	5,41	36,07	60,53
MOBILIARIO Y ENSERES	19,88	45,00	10,90	24,22	-45,17
EQUIPOS PROCESOS DE LA INFORMACIÓN	743,61	780,00	746,55	95,71	0,40



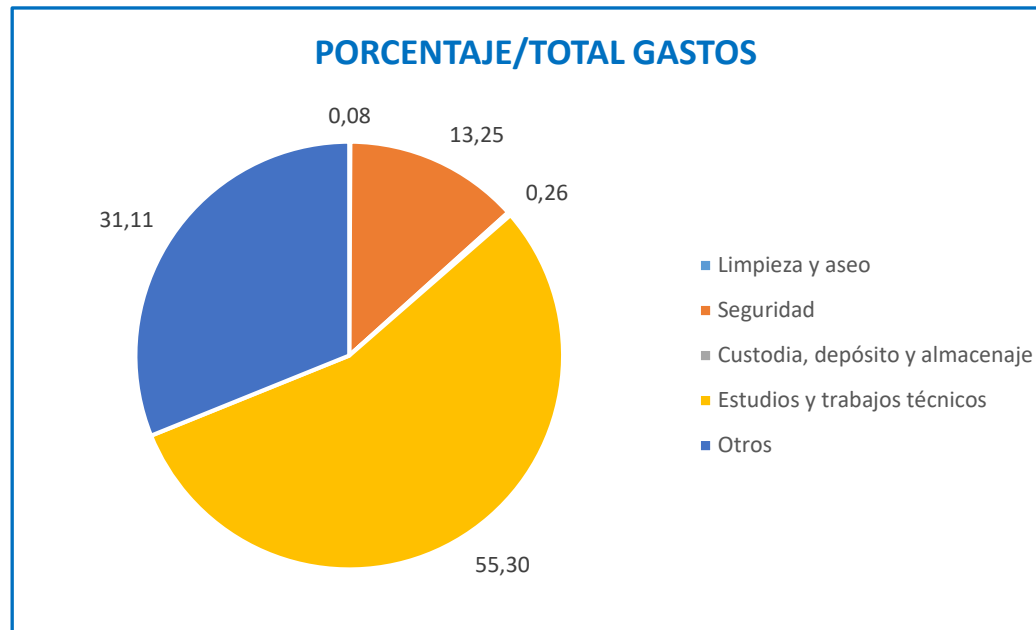
## 10.4 GASTOS CORRIENTES EN BIENES Y SERVICIOS - MATERIAL, SUMINISTROS Y OTROS

	EJECUTADO 2020	PTO 2021	EJECUTADO 2021	% EJECUTADO	% VARIACIÓN 2021/2020
<b>MATERIAL SUMINISTROS Y OTROS</b>	<b>7.825,28</b>	<b>8.086,27</b>	<b>7.878,97</b>	<b>97,44</b>	<b>0,69</b>
MATERIAL DE OFICINA	386,62	356,00	411,87	115,69	6,53
SUMNISTROS	301,79	400,50	228,84	57,14	-24,17
COMUNICACIONES	666,68	430,01	427,45	99,40	-35,88
TRANSPORTE	0,00	6,00	0,00	0,00	
PRIMA DE SEGUROS	23,30	30,00	15,80	52,67	-32,19
TRIBUTOS	85,28	98,00	85,67	87,42	0,46
GASTOS DIVERSOS	195,10	424,10	202,09	47,65	3,58
TRABAJOS REALIZADOS POR OTRAS EMPRESAS	6.166,51	6.341,66	6.507,25	102,61	5,53

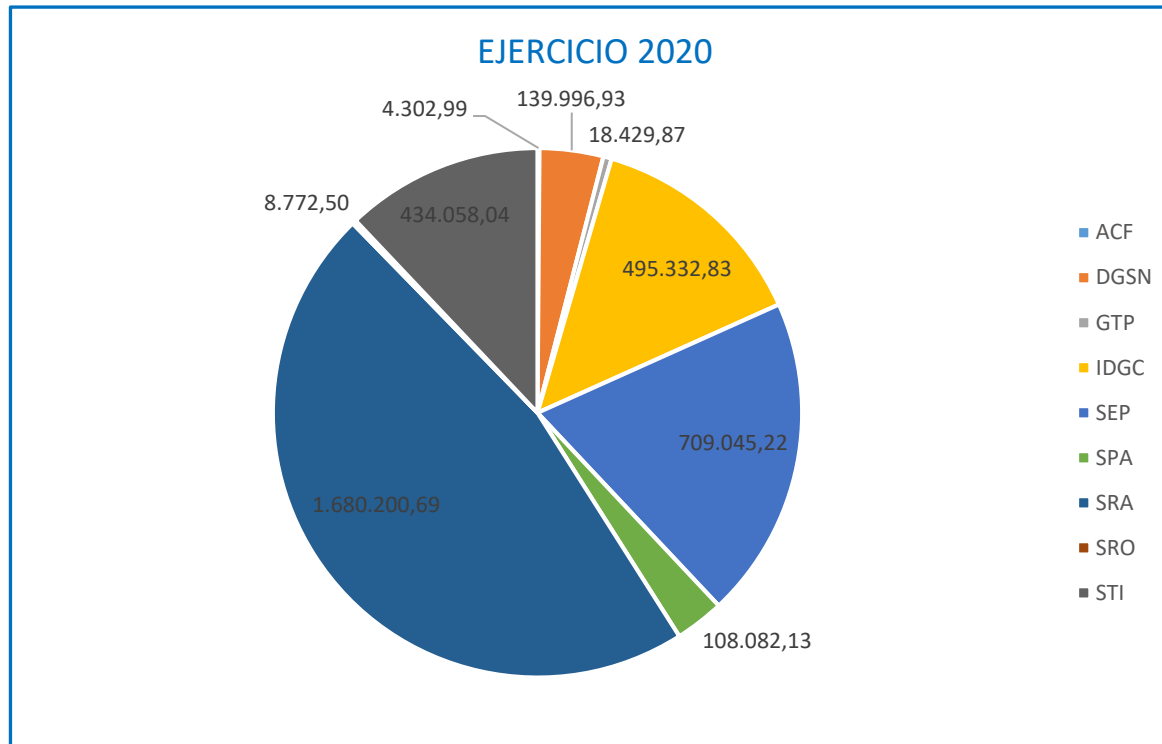


## 10.5 GASTOS CORRIENTES EN BIENES Y SERVICIOS - Trabajos realizados por otras empresas y profesionales

	EJECUTADO 2020	PTO 2021	EJECUTADO 2021	% EJECUTADO	% VARIACIÓN 2021/2020
<b>TRABAJO REALIZADOS POR OTRAS EMPRESAS</b>	<b>6.166,51</b>	<b>6.341,66</b>	<b>6.507,25</b>	<b>102,61</b>	<b>5,53</b>
LIMPIEZA Y ASEO	14,74	33,00	5,31	16,09	-63,98
SEGURIDAD	840,53	780,00	862,30	110,55	2,59
CUSTODIA, DEPÓSITO Y ALMACENAJE	17,03	35,00	16,84	48,11	-1,12
ESTUDIOS Y TRABAJOS TÉCNICOS	3.336,20	3.939,00	3.598,22	91,35	7,85
OTROS	1.958,01	1.554,66	2.024,58	130,23	3,40



## 10.6 GASTOS CORRIENTES EN BIENES Y SERVICIOS - Contratación Técnica



UNIDAD	PAGO
ACF	4.302,99
DGSN	139.996,93
GTP	18.429,87
IDGC	495.332,83
SEP	709.045,22
SPA	108.082,13
SRA	1.680.200,69
SRO	8.772,50
STI	434.058,04
<b>TOTAL</b>	<b>3.598.221,20</b>



UNIDAD	OBJETO	INTERESADO	INICIO	RETENIDO	COMPROMISO	PAGADO
<b>TOTAL ANTICIPOS CAJA FIJA</b>				<b>0,00</b>	<b>4.302,99</b>	<b>4.302,99</b>
DGSN	Contratación de servicios externos de apoyo en la autoevaluación de cultura de seguridad del CSN	Q2820002J-CENTRO INVESTIGACIONES ENERGETICAS MEDIOAMBIENTALES Y TECNOLOGICAS (CIEMAT)	16/1/2020	139.996,93	139.996,93	139.996,93
<b>TOTAL DGSN</b>				<b>139.996,93</b>	<b>139.996,93</b>	<b>139.996,93</b>
GTP	Traducción al ingles del libro "Maria Goeppert Mayer, de Gotinga a premio Nobel de física"	B79255394-ESTUDIO SOTOMAYOR S.LU	28/6/2021	9.721,89	9.721,89	9.721,89
GTP	Traducción al inglés del informe anual al Congreso de los Diputados y al Senado. Año 2020.Ampliacion realizada por el CSN, al texto inicial	B79811840- TECHNICAL LANGUAGE SERVICES, S.L. (JOHN E. KENNEDY)	13/7/2021	2.846,74	2.846,74	2.846,74
GTP	Traducción simultanea de la presentación del Proyecto de Evaluación de Cultura de Seguridad	B73853376-MCSWELL, S.L.	5/10/2021	5.861,24	5.861,24	5.861,24
<b>TOTAL GTP</b>				<b>18.429,87</b>	<b>18.429,87</b>	<b>18.429,87</b>
IDGC	contratación de servicios externos para el desarrollo de elementos de apoyo al estímulo y funcionamiento de los procesos de gestión del conocimiento en el CSN	B85006088-ICADOS INNOVACION Y TECNOLOGIA	27/6/2019	77.641,63	77.641,63	77.641,63
IDGC	Contratación de servicios externos para las fases de análisis y diseño de una metodología sistemática, para el entrenamiento del personal del CSN. (Metodología SAT)	A28074078- TECNATOM	5/12/2019	406.432,49	406.432,49	406.432,49
IDGC	Encargo por el Consejo de Seguridad Nuclear (CSN) a la Agencia Estatal de Investigación (AEI) de conformidad a lo establecido en las bases reguladoras de subvenciones de proyectos de I+D del CSN.	Q2802338J-AGENCIA ESTATAL DE INVESTIGACION	21/7/2021	10.058,71	10.058,71	10.058,71

IDGC	Convenio entre la Agencia Nacional de Evaluación de la Calidad y Acreditación y el Consejo de Seguridad Nuclear para la evaluación de programas y procesos del Consejo de Seguridad Nuclear	S2801299E-ANECA	15/11/2021	1.200,00	1.200,00	1.200,00
<b>TOTAL IDGC</b>				<b>495.332,83</b>	<b>495.332,83</b>	<b>495.332,83</b>
SEP	Servicio de apoyo técnico a la gestión local de emergencias y a la gestión de la instrumentación radiométrica asociada. Prorroga desde el 28/06/2019 hasta el 27/06/2022	B47337969-INSTITUTO DE FORMACION CIENTIFICA Y TECNOLOGICA S.L. B86208824-SRCL CONSENUR, S.L.	28/2/2018	442.681,68	442.681,68	442.681,68
SEP	Convenio de colaboración para el control dosimétrico por parte de INGESA a través del Centro Nacional de Dosimetría (CND) del personal actuante en emergencias nucleares y radiactivas. Instituto Nacional de Gestión Sanitaria (INGESA). 2017-2020	Q2869002B- GENTIÓN SANITARIA	22/2/2018	25.000,00	25.000,00	25.000,00
SEP	Convenio de Colaboración entre la Consejería de Medio Ambiente y Rural, Políticas Agrarias y Territorio, el CSN y la Universidad de Extremadura en la operación, gestión y acceso a los datos de las estaciones automáticas de vigilancia radiológica ambiental	Q0618001B- UNIVERSIDAD DE EXTREMADURA	20/3/2018	101.368,00	101.368,00	101.368,00
SEP	Servicio de dosimetría personal interna, para su incorporación a los medios de apoyo a la gestión de emergencias nucleares y radiológicas. Prorroga por 2 años, desde el 05/09/2021 hasta el 04/09/2023	A28074078- TECNATOM	3/4/2019	81.662,18	81.662,18	81.662,18
SEP	Convenio entre la FIBHGM y el CSN en dosimetría biológica para la evaluación de personas expuestas a radiaciones ionizantes de forma accidental y en emergencias radiológicas y nucleares, por parte del Laboratorio de Dosimetría Biológica del HGUGM.	G83195305- FUNDACIÓN PARA LA INVESTIGACIÓN BIOMÉDICA DEL HOSPITAL GREGORIO MARAÑÓN	5/3/2021	33.333,36	33.333,36	33.333,36
SEP	Acuerdo por el que se formaliza la Encomienda de Gestión encargada por el CSN a INGESA, a través del Centro Nacional de Dosimetría (CND), para la prestación de servicio de control dosimétrico del personal actuante en emergencias nucleares y radiológicas		24/6/2021	25.000,00	25.000,00	25.000,00
<b>TOTAL SEP</b>				<b>709.045,22</b>	<b>709.045,22</b>	<b>709.045,22</b>
SPA	Convenio de colaboración para la adhesión a los Sistemas Departamentales de la IGAE. Intervención General de la Administración del Estado (IGAE)	S2826015F- INTERVENCION GENERAL DE LA ADMINISTRACION DEL ESTADO IGAE	13/2/2018	17.000,00	17.000,00	17.000,00
SPA	Servicio de dosimetría personal, para la vigilancia dosimétrica de los trabajadores expuestos del CSN, para los años 2019 al 2021	Q2820002J-CENTRO INVESTIGACIONES ENERGETICAS MEDIOAMBIENTALES Y TECNOLOGICAS (CIEMAT)	18/2/2019	13.350,02	13.350,02	13.350,02

SPA	Convenio para la prestación de los servicios asociados a la utilización de la aplicación de nómina estándar de la Administración General del Estado NEDAES. Administración General del Estado (Secretaría General de Administración Digital) 2019-2023	S2833002E- MINISTERIO DE POLÍTICA TERRITORIAL Y FUNCIÓN PÚBLICA	3/6/2019	2.732,00	2.732,00	2.732,00
SPA	Asesoría y acompañamiento previos a la implantación de un sistema integrado de gestión de calidad, medioambiente, seguridad y salud en el trabajo y eficiencia energética, según las normas ISO 9001:2015, ISO 14001:2015, ISO 45001:2018 e ISO 50001:2018.	B83333351-QUALIA INNOVACIÓN Y GESTIÓN, S.L.	17/2/2020	6.213,35	6.213,35	6.213,35
SPA	Asesoramiento técnico-legal, especializado en seguros, para la posterior contratación de un programa de seguros acorde a las necesidades del CSN, así como la posterior asistencia en el desarrollo, gestión y ejecución de dichos contratos de seguros	A28109247-AON GIL Y CARVAJAL S.A. CORREDURIA DE SEGUROS	23/3/2020	3.630,00	3.630,00	3.630,00
SPA	Evaluación de impacto de los tratamientos en materia de protección de datos y elaboración de un procedimiento de seguimiento y resolución de incidentes de seguridad que involucren datos personales	B83444943-INNOTEK SYSTEM SLU	26/10/2020	14.520,00	14.520,00	14.520,00
SPA	Traducción jurada del "Proyecto THEMIS"	B79811840- TECHNICAL LANGUAGE SERVICES, S.L. (JOHN E. KENNEDY)	23/12/2020	2.420,34	2.420,34	2.420,34
SPA	Evaluación del actual modelo de gestión documental del CSN, actualización y adaptación a las nuevas necesidades	B83683490- KNOWLEDGE NEXT SPAIN SL	24/2/2021	17.545,00	17.545,00	17.545,00
SPA	Asesoramiento y orientación psicológica telefónica, como medio de apoyo a los trabajadores del CSN.	A82277963-ALARES HUMAN SERVICES, S.A.	26/2/2021	4.893,45	4.893,45	4.893,45
SPA	Diseño de un sistema de evaluación del rendimiento, con el fin de clarificar los aspectos concretos a evaluar, indicadores que deben tenerse en cuenta para cada una de ellos y niveles de evaluación que deben aplicarse.	Q3018001B- UNIVERSIDAD DE MURCIA	20/4/2021	14.000,00	14.000,00	14.000,00
SPA	Traducción jurada del "Proyecto CODAP (Acuerdo fase 4)"	B79811840- TECHNICAL LANGUAGE SERVICES, S.L. (JOHN E. KENNEDY)	19/5/2021	1.042,39	1.042,39	1.042,39
SPA	Realización de un estudio de mercado para gestionar el arrendamiento de una oficina en la calle Pablo Iglesias, 35	B63759658-CORE SOLUTIONS S.L.	25/5/2021	1.299,54	1.299,54	1.299,54
SPA	Mediación inmobiliaria para el arrendamiento de la oficina de Pablo Iglesias	01915266X- SEVILLANO HERAS, MARÍA CRUZ	24/9/2021	7.018,00	7.018,00	7.018,00

SPA	Actualización de la evaluación de riesgos laborales en el CSN.	B82378480-GRUPO 17 PREVENCIÓN DE RIESGOS LABORALES, S.L.	7/10/2021	998,25	998,25	998,25
SPA	Traducción jurada del proyecto PANDA	B79811840- TECHNICAL LANGUAGE SERVICES, S.L. (JOHN E. KENNEDY)	12/11/2021	1.419,79	1.419,79	1.419,79
<b>TOTAL SPA</b>				<b>108.082,13</b>	<b>108.082,13</b>	<b>108.082,13</b>
SRA	Convenio de Colaboración entre el CSN y la Universidad de Castilla-La Mancha, sobre el Programa de Vigilancia Radiológica Ambiental en el entorno de las centrales nucleares José Cabrera y Trillo. 2019-2022	Q1368009E- UNIVERSIDAD DE CASTILLA LA MANCHA	30/7/2018	94.316,32	94.316,32	94.316,32
SRA	Encargo a Medio Propio Personificado por el CSN al CEDEX, para la realización del Programa de Vigilancia Radiológica Ambiental en el medio acuático (Red de Estaciones de Muestreo: Red Espaciada) 2019-2022.	Q2817003C-CEDEX	11/2/2019	26.403,25	26.403,25	26.403,25
SRA	Convenio entre el CSN y la UPC para la realización de una campaña de intercomparación de sistemas de medida integradores de la concentración de radón en el aire y de equipos de medida en continuo bajo diferentes condiciones ambientales.	Q0818003F- UNIVERSIDAD POLITECNICA DE CATALUÑA	7/5/2019	29.036,87	29.036,87	29.036,87
SRA	Convenio para el desarrollo del Programa de Vigilancia Radiológica Ambiental de la red de Estaciones de Muestreo (REM). Universidad de Castilla La Mancha	Q1368009E- UNIVERSIDAD DE CASTILLA LA MANCHA	21/11/2019	45.901,50	45.901,50	45.901,50
SRA	Convenio para el desarrollo del programa de vigilancia radiológica ambiental de la red de estaciones de muestreo (REM). Universidad de Extremadura (Badajoz)	Q0618001B- UNIVERSIDAD DE EXTREMADURA	21/11/2019	45.901,50	45.901,50	45.901,50
SRA	Convenio para el desarrollo del programa de vigilancia radiológica ambiental de la red de estaciones de muestreo (REM). Universidad de Granada	Q1818002F- UNIVERSIDAD DE GRANADA	21/11/2019	45.901,50	45.901,50	45.901,50
SRA	Convenio para el desarrollo del Programa de Vigilancia Radiológica Ambiental de la Red de Estaciones de Muestreo (REM). Universidad de las Islas Baleares	Q0718001A- UNIVERSIDAD DE LAS ISLAS BALEARES	21/11/2019	45.901,50	45.901,50	45.901,50
SRA	Convenio sobre un Programa de Vigilancia Radiológica Ambiental de la Red de Estaciones de Muestreo (REM). Universidad de Málaga	Q2918001E- UNIVERSIDAD DE MALAGA	21/11/2019	45.901,50	45.901,50	45.901,50

SRA	Convenio para el desarrollo del Programa de Vigilancia Radiológica Ambiental de la Red de Estaciones de Muestreo (REM). Universidad Politécnica de Madrid	Q2818015F- UNIVERSIDAD POLITECNICA DE MADRID	21/11/2019	45.901,50	45.901,50	45.901,50
SRA	Convenio para el desarrollo del programa de vigilancia radiológica ambiental de la red de estaciones de muestreo (REM). Universitat Politècnica de València	Q4618002B- UNIVERSIDAD POLITECNICA DE VALENCIA	21/11/2019	45.901,50	45.901,50	45.901,50
SRA	Convenio para el desarrollo del programa de vigilancia radiológica ambiental de la red de estaciones de muestreo (REM). Universidad de Salamanca	Q3718001E- UNIVERSIDAD DE SALAMANCA	21/11/2019	45.901,50	45.901,50	45.901,50
SRA	Convenio para el desarrollo del Programa de Vigilancia Radiológica Ambiental de la Red de Estaciones de Muestreo (REM). Universitat de Valencia Estudi General	Q4618001D- UNIVERSIDAD DE VALENCIA	21/11/2019	45.901,50	45.901,50	45.901,50
SRA	Convenio para el desarrollo del Programa de Vigilancia Radiológica Ambiental de la Red de Estaciones de Muestreo (REM). Universidad de Zaragoza	Q5018001G- UNIVERSIDAD DE ZARAGOZA	21/11/2019	45.901,50	45.901,50	45.901,50
SRA	Convenio para el desarrollo del Programa de Vigilancia Radiológica Ambiental de la Red de Estaciones de Muestreo (REM). Universidade da Coruña	Q6550005J- UNIVERSIDAD DE LA CORUÑA	21/11/2019	54.601,32	54.601,32	54.601,32
SRA	Convenio para el desarrollo del Programa de Vigilancia Radiológica Ambiental de la Red de Estaciones de Muestreo (REM). Universidad de Oviedo	Q3318001I- UNIVERSIDAD DE OVIEDO	21/11/2019	54.601,32	54.601,32	54.601,32
SRA	Convenio para el desarrollo del Programa de Vigilancia Radiológica Ambiental de la Red de Estaciones de Muestreo (REM). Universidad de Cantabria	Q3918001C- UNIVERSIDAD DE CANTABRIA	21/11/2019	56.767,66	56.767,66	56.767,66
SRA	Convenio para el desarrollo del Programa de Vigilancia Radiológica Ambiental de la Red de Estaciones de Muestreo (REM). Universidad de León	Q2432001B- UNIVERSIDAD DE LEON	21/11/2019	56.767,66	56.767,66	56.767,66
SRA	Convenio para el desarrollo del programa de vigilancia radiológica ambiental de la red de estaciones de muestreo (REM). Universitat Politècnica de Catalunya	Q0818003F- UNIVERSIDAD POLITECNICA DE CATALUÑA	21/11/2019	57.489,22	57.489,22	57.489,22
SRA	Convenio para el desarrollo del Programa de Vigilancia Radiológica Ambiental de la Red de Estaciones de Muestreo (REM). Universidad del País Vasco/Euskal Herriko Unibertsitatea	Q4818001B- UNIVERSIDAD DEL PAIS VASCO	21/11/2019	68.208,48	68.208,48	68.208,48

SRA	Convenio para el desarrollo del Programa de Vigilancia Radiológica Ambiental de la Red de Estaciones de Muestreo (REM). Universidad de Extremadura (Cáceres)	Q0618001B- UNIVERSIDAD DE EXTREMADURA	21/11/2019	68.208,48	68.208,48	68.208,48
SRA	Convenio sobre un Programa de Vigilancia Radiológica Ambiental (Red de Estaciones de Muestreo). Universidad de La Laguna	Q3818001D- UNIVERSIDAD DE LA LAGUNA	21/11/2019	68.208,48	68.208,48	68.208,48
SRA	Convenio para el desarrollo del Programa de Vigilancia Radiológica Ambiental de la Red de Estaciones de Muestreo (REM). Universidad de Sevilla	Q4118001I- UNIVERSIDAD DE SEVILLA	21/11/2019	76.908,29	76.908,29	76.908,29
SRA	Programa de vigilancia radiológica ambiental independiente en el entorno de la central nuclear de Garoña. PVRAIN. UNIVERSIDAD DE LEON	Q2432001B- UNIVERSIDAD DE LEON	21/11/2019	21.828,74	21.828,74	21.828,74
SRA	Programa de vigilancia radiológica ambiental en el entorno de la central nuclear de Almaraz. PVRAIN. UEX(Cáceres) 2020-2023	Q0618001B- UNIVERSIDAD DE EXTREMADURA	21/11/2019	29.164,04	29.164,04	29.164,04
SRA	Programa de vigilancia radiológica ambiental independiente en el entorno de la instalación de la FUA y El Cabril. PVRAIN. Universidad de Sevilla	Q4118001I- UNIVERSIDAD DE SEVILLA	21/11/2019	36.063,95	36.063,95	36.063,95
SRA	Programa de vigilancia radiológica ambiental independiente en el entorno de las instalaciones de Juzbado y Planta Quercus. PVRAIN. Universidad de Salamanca	Q3718001E- UNIVERSIDAD DE SALAMANCA	21/11/2019	38.294,24	38.294,24	38.294,24
SRA	Encargo a Medio Propio Personificado por el CSN al CEDEX sobre un PVRA en el medio acuático (Red de estaciones de muestreo: Red densa). 2020-2023	Q2817003C-CEDEX	11/2/2020	322.262,70	322.262,70	322.262,70
SRA	Convenio sobre un Programa de Vigilancia Radiológica Ambiental (Red de Estaciones de Muestro: Red Espaciada). Centro de Investigaciones Energéticas, Medioambientales y Tecnológicas, O.A., M.P.	Q2820002J-CENTRO INVESTIGACIONES ENERGETICAS MEDIOAMBIENTALES Y TECNOLOGICAS (CIEMAT)	3/3/2020	46.472,52	46.472,52	46.472,52
SRA	Convenio entre el CSN y el CIEMAT, O.A.,M.P., para la realización de una Campaña de Intercomparación de muestras de suelo entre Laboratorios de Medida de Radiactividad Ambiental.	Q2820002J-CENTRO INVESTIGACIONES ENERGETICAS MEDIOAMBIENTALES Y TECNOLOGICAS (CIEMAT)	6/6/2020	8.360,87	8.360,87	8.360,87
SRA	Análisis de muestras de agua de producción y lodos de residuos, a fin de poder efectuar una evaluación de la situación radiológica y del potencial riesgo a la plataforma petrolífera CASABLANCA	Q4818001B- UNIVERSIDAD DEL PAIS VASCO	17/12/2020	1.452,00	1.452,00	1.452,00

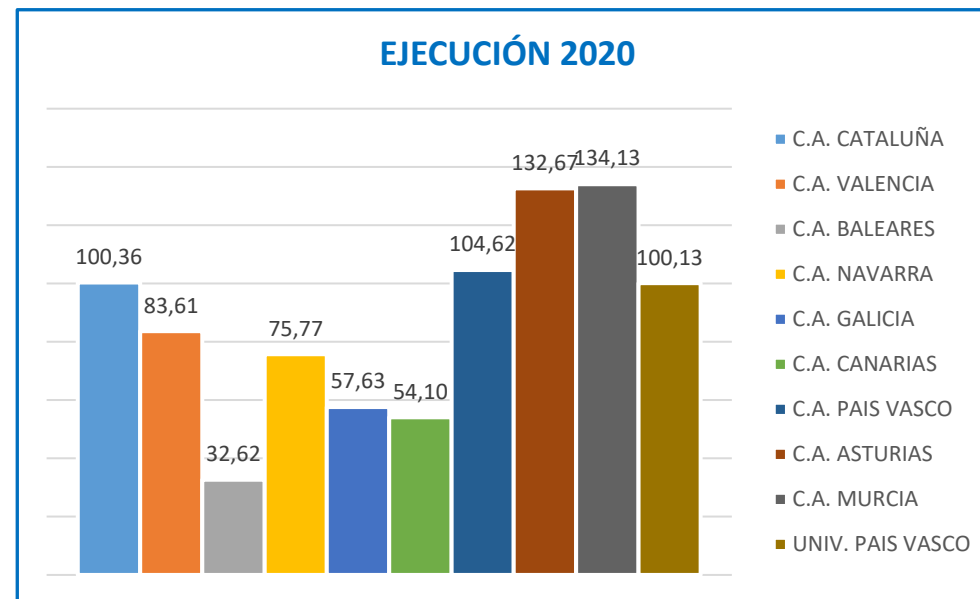
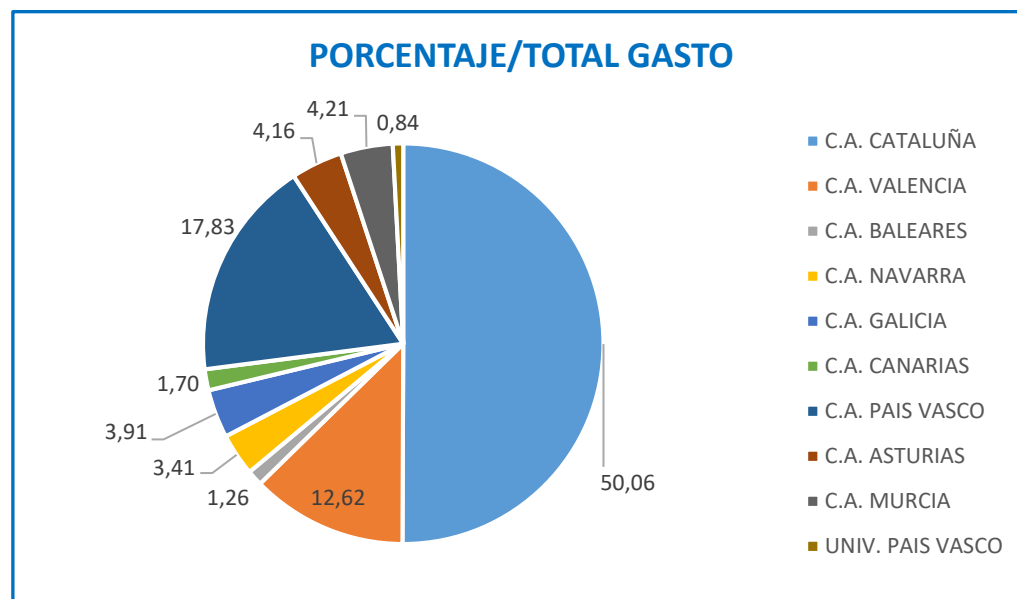
SRA	Análisis radioquímicos de las muestras de las balsas de vertido de la central nuclear de Cofrentes.	Q4618002B- UNIVERSIDAD POLITECNICA DE VALENCIA	28/6/2021	2.756,38	2.756,38	2.756,38
SRA	Calibración de 1 equipo de medida de Radón-AlphaE, en condiciones estándar y extremas.	Q0818003F- UNIVERSIDAD POLITECNICA DE CATALUÑA	21/9/2021	2.178,00	2.178,00	2.178,00
SRA	Caracterización radiológica de las siguientes muestras: efluente líquido, frotis y tela gastada (filtro Moore)	Q4818001B- UNIVERSIDAD DEL PAIS VASCO	22/10/2021	834,90	834,90	834,90
<b>TOTAL SRA</b>				<b>1.680.200,69</b>	<b>1.680.200,69</b>	<b>1.680.200,69</b>
SRO	Asistencia técnica de apoyo en cuestiones relativas a cálculo de blindajes, asociadas a la revisión 6 del estudio de seguridad del contenedor ENUN 32P, para almacenamiento de combustible gastado y a la revisión 8, del diseño de bulto de transporte	B39701834-INGECID, INVESTIGACION Y DESARROLLO DE PROYECTOS, S.L.	27/10/2021	8.772,50	8.772,50	8.772,50
<b>TOTAL SRO</b>				<b>8.772,50</b>	<b>8.772,50</b>	<b>8.772,50</b>
STI	Servicio de monitorización, mantenimiento y soporte técnico de redes y comunicaciones, sistemas y microinformática, desde el 01/08/2018. Prórroga desde el 1/08/2020 hasta el 31/07/2022	A33117995-SISTEMAS AVANZADOS TECNOLOGIA S.A. (SATEC)	20/2/2018	237.519,36	237.519,36	237.519,36
STI	Servicio de monitorización, administración y mantenimiento de ciertas aplicaciones de la sala de emergencias y de su infraestructura, desde el 01/02/2019 hasta el 31/01/2020. Prórroga del 5/02/2020 hasta el 4/02/2021	A33117995-SISTEMAS AVANZADOS TECNOLOGIA S.A. (SATEC)	15/2/2018	41.482,28	41.482,28	41.482,28
STI	Alojamiento de diferentes sistemas de información, desde el 01/08/2019 hasta el 31/07/2021. Prórroga por 2 años, hasta el 31/07/2023	B33490426-ASAC COMUNICACIONES, S.L	5/12/2018	89.993,75	89.993,75	89.993,75
STI	Encargo que realiza el CSN a la Fábrica Nacional de Moneda y Timbre-Real Casa de la Moneda, para la prestación de servicios, técnicos y de seguridad, aplicables a la certificación y firma electrónica en el ámbito de la administración electrónica	Q2826004J-FABR. NAL. MONEDA Y TIMBRE REAL CASA DE LA MONEDA	7/8/2019	5.055,00	5.055,00	5.055,00
STI	Selección e integración de una herramienta de planificación y gestión de proyectos en la aplicación INUC	B15726177-TECNOLOGIAS PLEXUS S.L.	10/7/2020	17.303,00	17.303,00	17.303,00

STI	Monitorización, administración y mantenimiento de ciertas aplicaciones de la Sala de Emergencias del CSN y de su infraestructura. Prorroga por 1 año, desde el 05/02/2022 hasta el 04/02/2023	A33117995-SISTEMAS AVANZADOS TECNOLOGIA S.A. (SATEC)	9/10/2020	31.814,65	31.814,65	31.814,65
STI	Informe de accesibilidad de los portales web y las aplicaciones móviles del CSN.	B83963678- NAVARROSA CONSULTORIA Y FORMACION S.L.	3/9/2021	10.890,00	10.890,00	10.890,00
	<b>TOTAL STI</b>			<b>434.058,04</b>	<b>434.058,04</b>	<b>434.058,04</b>



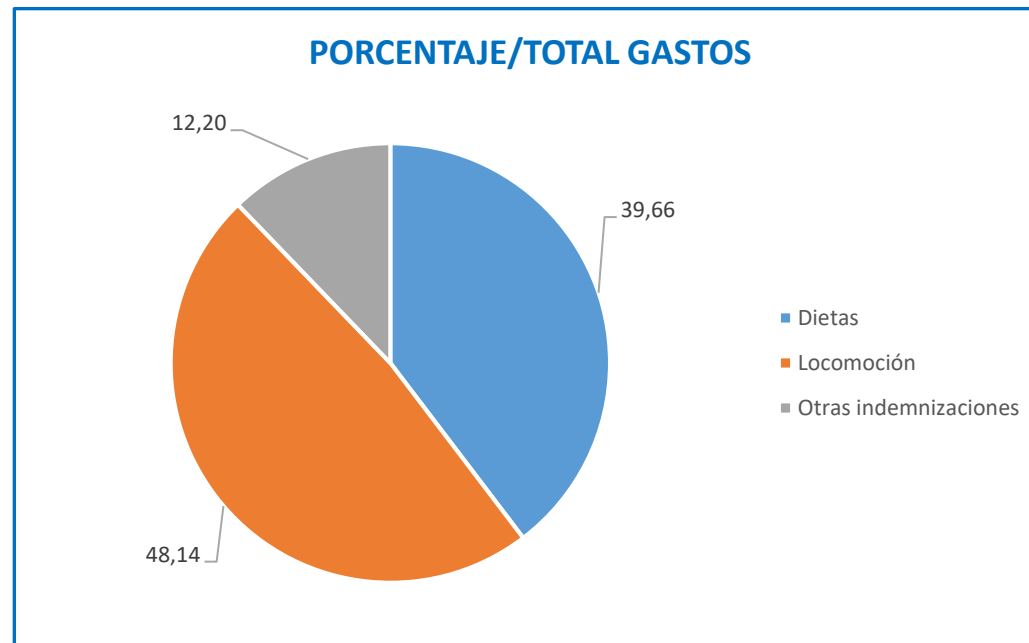
## 10.7 GASTOS CORRIENTES EN BIENES Y SERVICIOS - Encomiendas con las Comunidades Autónomas

	PARTICIPACIÓN		REVIRA		PVRAIN		TOTAL	
	PTO	EJECUTADO	PTO	EJECUTADO	PTO	EJECUTADO	PTO	EJECUTADO
C.A. CATALUÑA	762,00	758,70	90,00	89,52	102,00	109,17	954,00	957,39
C.A. VALENCIA	218,40	140,86	35,00	30,04	35,20	70,40	288,60	241,30
C.A. BALEARES	74,00	24,14					74,00	24,14
C.A. NAVARRA	86,00	65,16					86,00	65,16
C.A. GALICIA	129,81	74,81					129,81	74,81
C.A. CANARIAS	60,00	32,46					60,00	32,46
C.A. PAIS VASCO	326,00	341,07					326,00	341,07
C.A. ASTURIAS	60,00	79,60					60,00	79,60
C.A. MURCIA	60,00	80,48					60,00	80,48
UNIV. PAIS VASCO			16,00	16,02			16,00	16,02
<b>TOTAL</b>	<b>1.776,21</b>	<b>1.597,28</b>	<b>141,00</b>	<b>135,58</b>	<b>137,20</b>	<b>179,57</b>	<b>2.054,41</b>	<b>1.912,43</b>



## 10.8 GASTOS CORRIENTES EN BIENES Y SERVICIOS - INDEMNIZACIONES POR RAZÓN DEL SERVICIO

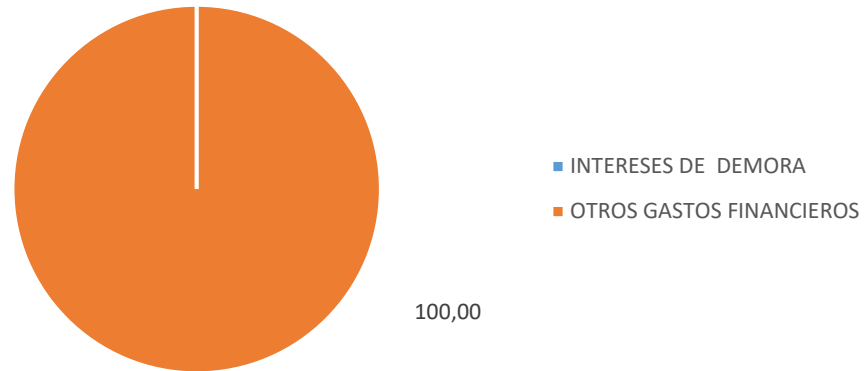
	EJECUTADO 2020	PTO 2021	EJECUTADO 2021	% EJECUTADO	% VARIACIÓN 2021/2020
<b>INDEMNIZACIONES POR RAZÓN DEL SERVICIO</b>	<b>278,88</b>	<b>1.233,00</b>	<b>342,95</b>	<b>27,81</b>	<b>22,97</b>
DIETAS	84,71	430,00	136,01	31,63	60,56
LOCOMOCIÓN	112,99	738,00	165,10	22,37	46,12
OTRAS INDEMNIZACIONES	81,18	65,00	41,84	64,37	-48,46



## 11. GASTOS FINANCIEROS

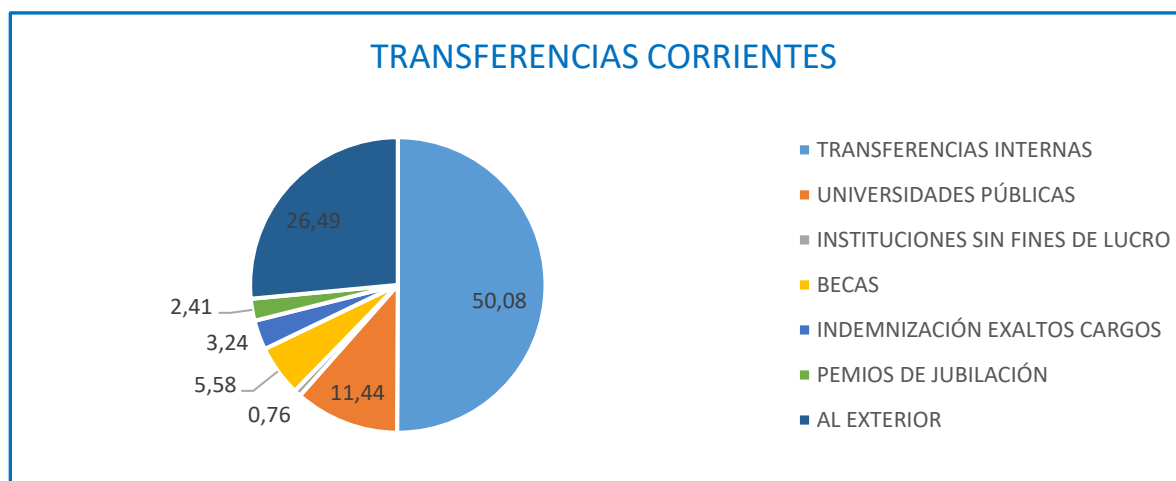
	EJECUTADO 2020	PTO 2021	EJECUTADO 2021	% EJECUTADO	% VARIACIÓN 2021/2020
<b>GASTOS FINANCIEROS</b>	<b>262,93</b>	<b>311,00</b>	<b>307,35</b>	<b>98,83</b>	<b>16,89</b>
INTERESES DE DEMORA	0,00	1,00	0,00	0,00	0,00
OTROS GASTOS FINANCIEROS	262,93	310,00	307,35	99,15	16,89

### PORCENTAJE/TOTAL GASTOS

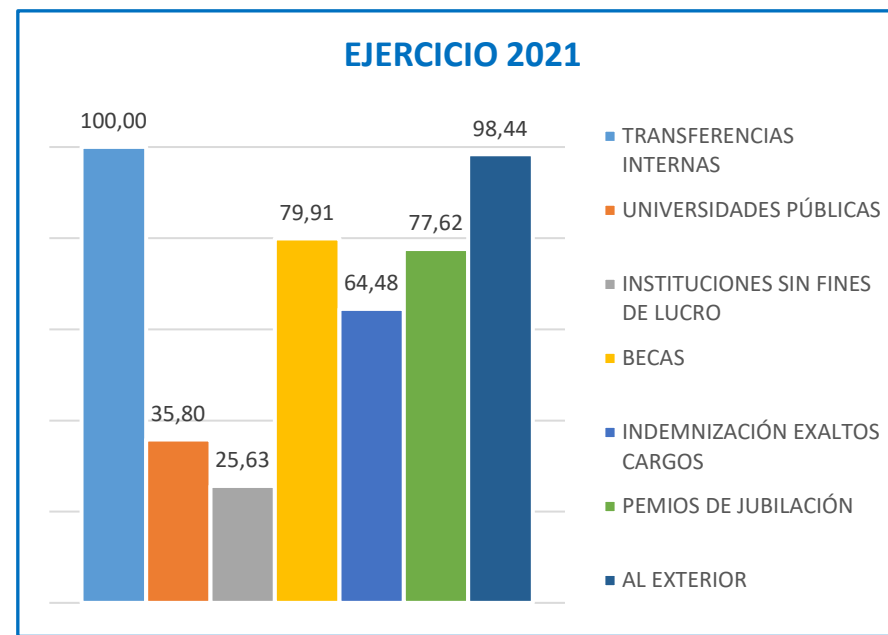
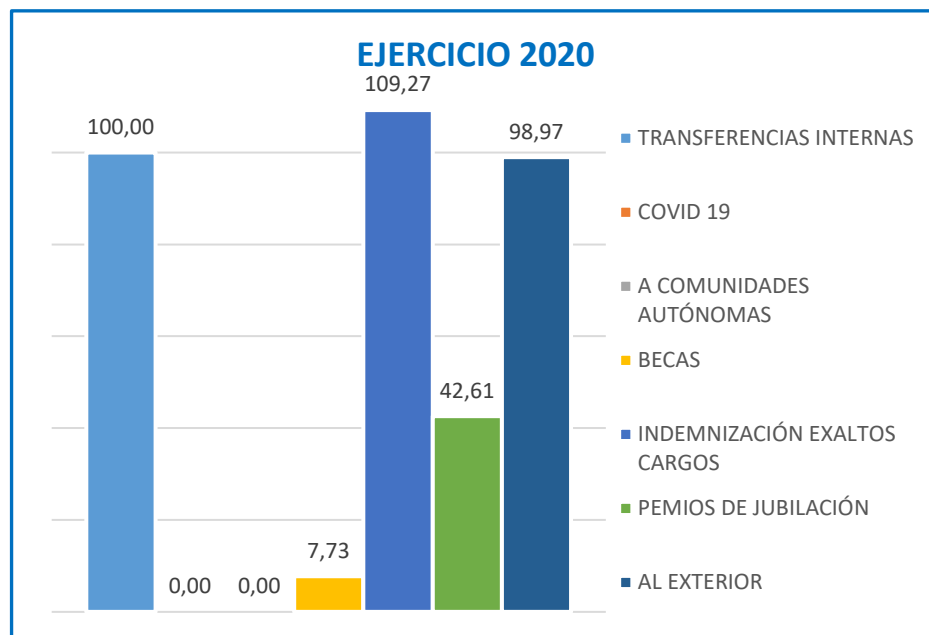


## 12.1 TRANSFERENCIAS CORRIENTES

	EJECUTADO 2020	PTO 2021	EJECUTADO 2021	% EJECUTADO	% VARIACIÓN 2021/2020
TRANSFERENCIAS INTERNAS	449,62	968,31	968,31	100,00	115,36
A UNIVERSIDADES PÚBLICAS	0,00	618,00	221,25	35,80	
A INSTITUCIONES SIN FINES DE LUCRO	0,00	57,00	14,61	25,63	
BECAS	10,44	135,00	107,88	79,91	933,33
INDEMNIZACIONES A EX ALTOS CARGOS	273,52	97,00	62,55	64,48	-77,13
PREMIOS DE JUBILACIÓN	31,96	60,00	46,57	77,62	45,71
AL EXTERIOR	1.025,18	520,39	512,25	98,44	-50,03
OIEA	990,00	474,49	474,49	100,00	-52,07
ICRP	20,00	20,00	20,00	100,00	0,00
RED ALARA	7,00	7,00	7,00	100,00	0,00
ISOE	6,90	6,90	6,90	100,00	0,00
HERCA	1,28	12,00	3,86	32,17	201,56
<b>TOTAL</b>	<b>1.790,72</b>	<b>2.455,70</b>	<b>1.933,42</b>	<b>78,73</b>	<b>7,97</b>



## 12.2. TRANSFERENCIAS CORRIENTES - EJECUCIÓN PRESUPUESTO



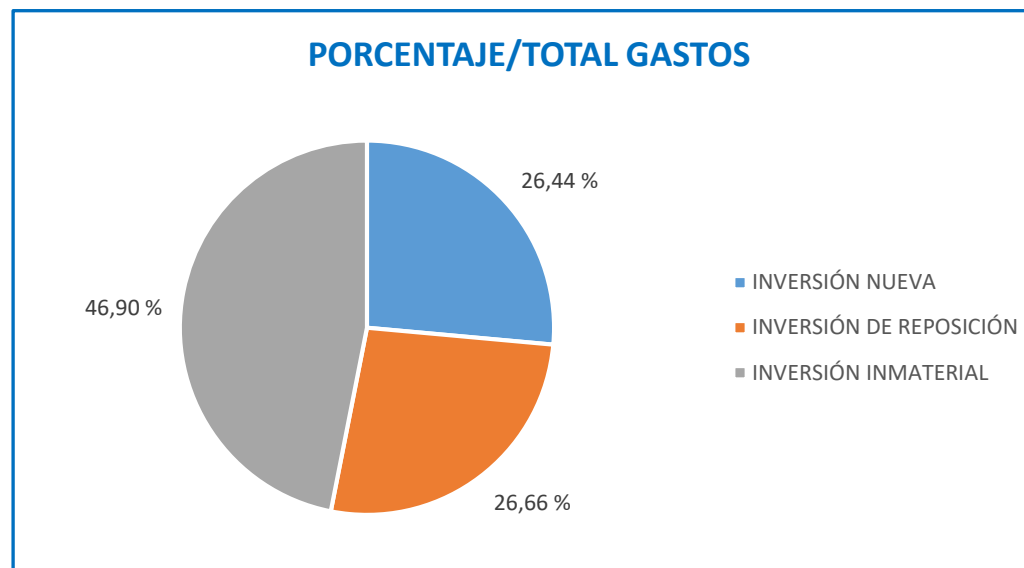
	PAGADO	% EJECUCIÓN	% VARIACIÓN 2021/2020
<b>EJERCICIO 2021</b>	<b>1.933,42</b>	<b>78,73</b>	<b>7,97</b>

SUPONEN UN AUMENTO DE 7,97 % RESPECTO A 2020 (142,7 MILES DE €)

TRANSFERENCIAS INTERNAS POR IMPORTE DE 968,31 MILES DE €, CORRESPONDE A LA CONTRATACIÓN CENTRALIZADA, DE LOS SERVICIOS DE LIMPIEZA Y POSTALES Y A LA CONTRATACIÓN DE LOS SERVICIOS DE TELECOMUNICACIONES

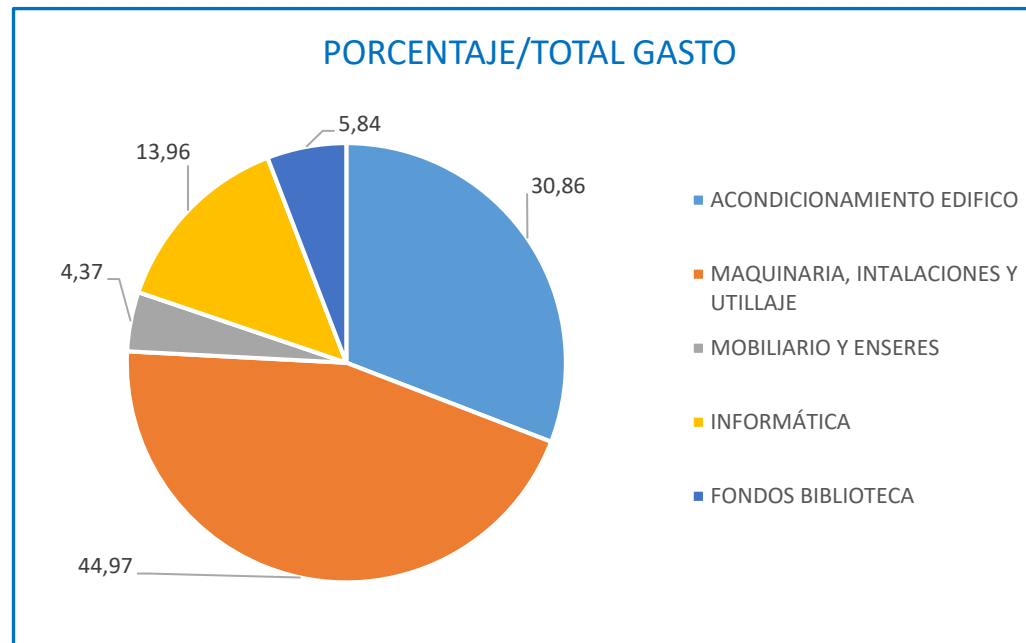
## 13.1 INVERSIONES REALES

	EJECUTADO 2020	PTO 2021	EJECUTADO 2021	% EJECUTADO	% VARIACIÓN 2021/2020
<b>INVERSIÓN NUEVA</b>	<b>987,67</b>	<b>2.157,03</b>	<b>791,93</b>	<b>36,71</b>	<b>-19,82</b>
EDIFICIO	0,00	575,00	0,00	0,00	
MAQUINARIA, INTALACIONES Y UTILLAJE	765,62	690,12	648,80	94,01	-15,26
MOBILIARIO Y ENSERES	13,01	55,00	18,59	33,80	42,89
EQUIPOS PROCESO DE INFORMACIÓN	121,27	684,91	31,67	4,62	-73,88
FONDOS BIBLIOTECA	87,77	152,00	92,87	61,10	5,81
<b>INVERSIÓN DE REPOSICIÓN</b>	<b>963,24</b>	<b>833,76</b>	<b>798,41</b>	<b>95,76</b>	<b>-17,11</b>
OBRAS EDIFICIO	0,00	605,00	490,80	81,12	
MAQUINARIA, INTALACIONES Y UTILLAJE	414,97	36,85	66,36	180,08	-84,01
MOBILIARIO Y ENSERES	29,26	20,01	50,93	254,52	74,06
EQUIPOS PROCESO DE INFORMACIÓN	519,01	171,90	190,32	110,72	-63,33
<b>INVERSION INMATERIAL</b>	<b>1.287,43</b>	<b>1.685,00</b>	<b>1.404,62</b>	<b>83,36</b>	<b>9,10</b>
<b>TOTAL</b>	<b>3.238,34</b>	<b>4.675,79</b>	<b>2.994,96</b>	<b>64,05</b>	<b>-7,52</b>



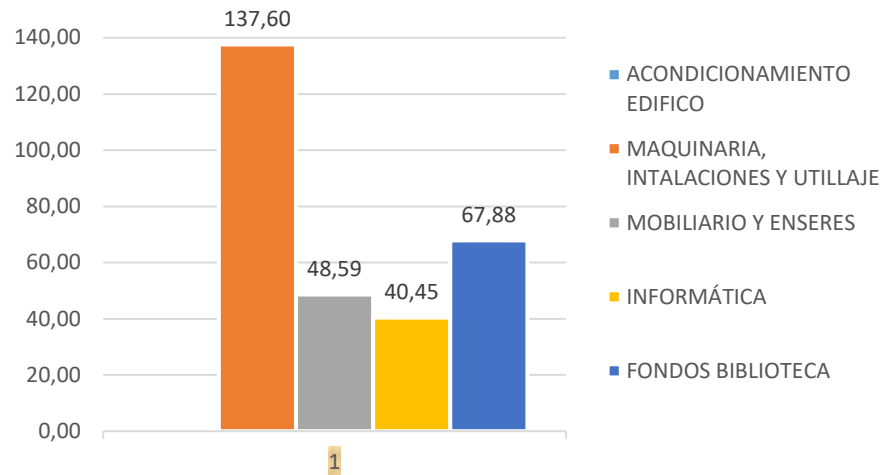
## 13.2 INVERSIONES REALES - INVERSIÓN MATERIAL

	EJECUTADO 2020	PTO 2021	EJECUTADO 2021	% EJECUTADO	% VARIACIÓN 2021/2020
<b>INVERSIÓN MATERIAL</b>	<b>1.950,91</b>	<b>2.990,79</b>	<b>1.590,34</b>	<b>53,17</b>	<b>-18,48</b>
ACONDICIONAMIENTO EDIFICO	0,00	1.180,00	490,80	41,59	
MAQUINARIA, INTALACIONES Y UTILLAJE	1.180,59	726,97	715,16	98,38	-39,42
MOBILIARIO Y ENSERES	42,27	75,01	69,52	92,68	64,47
INFORMÁTICA	640,28	856,81	221,99	25,91	-65,33
FONDOS BIBLIOTECA	87,77	152,00	92,87	61,10	5,81

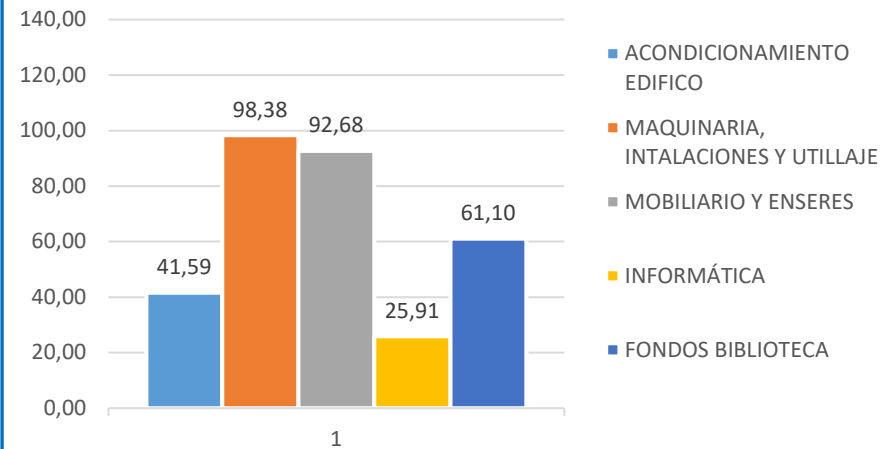


### 13.3 INVERSIÓN MATERIAL. EJECUCIÓN PRESUPUESTARIA

**EJERCICIO 2020**



**EJERCICIO 2021**



	EJECUTADO	% EJECUCIÓN	% VARIACIÓN 2021/2020
<b>EJERCICIO 2021</b>	<b>1.590,34</b>	<b>53,17</b>	<b>-18,48</b>

LOS GASTOS EN INVERSIÓN MATERIAL DISMINUYEN EN UN -18,48 % LO QUE SUPONE 360,57 MIL €



## 14.1 I+D

	EJECUTADO 2020	PTO 2021	EJECUTADO 2021	% EJECUTADO	% VARIACIÓN 2021/2020
<b>INVERSIÓN INMATERIAL</b>	<b>1.287,43</b>	<b>1.685,00</b>	<b>1.404,62</b>	<b>83,36</b>	<b>9,10</b>
<b>TRANSFERENCIAS DE CAPITAL</b>	<b>10,00</b>	<b>925,00</b>	<b>921,25</b>	<b>99,59</b>	<b>9.112,50</b>
AL ESTADO	0,00	0,00	0,00		
OO.AA.	0,00	0,00	0,00		
AGENCIAS ESTATALES Y O. PÚBLICOS	0,00	0,00	0,00		
ENTES DEL SECTOR PÚBLICO	0,00	0,00	0,00		
CC.AA	0,00	915,00	911,25	99,59	
Contribución fondo UNSCEAR	10,00	10,00	10,00	100,00	0,00
<b>TOTAL</b>	<b>1.297,43</b>	<b>2.610,00</b>	<b>2.325,87</b>	<b>89,11</b>	<b>79,27</b>

PROYECTO I+D	ENTIDAD	PAGADO
Convenio para la participación del CSN en el proyecto de I+D "Desarrollo de una aplicación para la deconvolución de espectros de centelleo líquido para la determinación rápida y simultánea de emisores alfa y beta"	Q0818001J- UNIVERSIDAD DE BARCELONA	3,52
Convenio entre el CSN, la Universidad Politécnica de Valencia y la Universidad de Barcelona para el proyecto de I+D "Desarrollo de procedimientos rápidos para la vigilancia radiológica ambiental en emergencias con centelleadores plásticos". UB	Q0818001J- UNIVERSIDAD DE BARCELONA	4,81
Acuerdo para la participación del CSN en el Proyecto de Intercambio de Registros de Incendios (FIRE) Fase 6, de la NEA-OCDE	775687957-OECD/NEA	5,00
Convenio entre el CSN, la Universidad Politécnica de Valencia y la Universidad de Barcelona para el proyecto de I+D "Desarrollo de procedimientos rápidos para la vigilancia radiológica ambiental en emergencias con centelleadores plásticos". UPV	Q4618002B- UNIVERSIDAD POLITECNICA DE VALENCIA	5,00
Acuerdo para la participación del CSN en el Proyecto internacional Component Operational Experience, Degradation and Ageing Programme (CODAP) Phase 4 (2021-2023). OECD/NEA	775687957-OECD/NEA	7,00

Acuerdo de Colaboración CSN, UAM, UAB y URV, para la participación en el proyecto "Búsqueda de marcadores genéticos de sensibilidad a las bajas dosis de radiación en células linfoides humanas". URV 20182021	Q9350003A- UNIVERSITAT ROVIRA I VIRGILI	7,26
Acuerdo de Colaboración CSN, UAM, UAB y URV para la participación en el proyecto "Búsqueda de marcadores genéticos de sensibilidad a las bajas dosis de radiación en células linfoides humanas". UAB 20182021	Q0818002H- UNIVERSIDAD AUTONOMA BARCELONA	9,26
Convenio para la participación del CSN en el proyecto de I+D "Estimaciones de dosis ocupacionales en cristalino en instalaciones sanitarias y de investigación (EDOCl). Propuestas de vigilancia radiológica individual" FIBHCSC	G83727115- FUNDACIÓN PARA LA INVESTIGACIÓN BIOMÉDICA DEL HOSPITAL UNIVERSITARIO CLÍNICO SAN CARLOS	9,38
Convenio entre el CSN, el CIEMAT, O.A., M.P. y la Empresa TECNATOM, S.A. para la puesta en marcha de un proyecto de I+D "Hacia un protocolo nacional para la evaluación del I-131 en situaciones de emergencia". CIEMAT	Q2820002J-CENTRO INVESTIGACIONES ENERGETICAS MEDIOAMBIENTALES Y TECNOLOGICAS (CIEMAT)	10,00
Convenio entre el CSN, el CIEMAT, O.A., M.P. y la Empresa TECNATOM, S.A. para la puesta en marcha de un proyecto de I+D "Hacia un protocolo nacional para la evaluación del I-131 en situaciones de emergencia". TECNATOM SA	A28074078- TECNATOM	12,00
Acuerdo de Colaboración CSN, UAM, UAB y URV, para la participación en el proyecto "Búsqueda de marcadores genéticos de sensibilidad a las bajas dosis de radiación en células linfoides humanas". UAM 20182021	Q2818013A- UNIVERSIDAD AUTONOMA DE MADRID	12,71
Acuerdo de Colaboración para la participación en el proyecto internacional HYMERES Fase 2. NEA/OCDE. 2018-2021	775687957-OECD/NEA	15,00
Convenio entre el CSN, la ULPGC, la UAB y la UCAN para la ejecución del proyecto de I+D "Generación y validación de un modelo numérico para la predicción de la entrada de radón en edificios ..." UAB. 20212023	Q0818002H- UNIVERSIDAD AUTONOMA BARCELONA	16,20
Convenio entre el CSN, la ULPGC, la UAB y la UCAN para la ejecución del proyecto de I+D "Generación y validación de un modelo numérico para la predicción de la entrada de radón en edificios ..." UCAN. 20212023	Q3918001C- UNIVERSIDAD DE CANTABRIA	18,48
Acuerdo para la participación en el Proyecto RBHT-Facility Experiments "Reflood Thermal-Hydraulics Benchmark with Uncertainty Quantifications Based on the Rod Bundle Heat Transfer - RBHT- Facility Experiments", de la NEA/OCDE. 2020-2022	775687957-OECD/NEA	20,00
Convenio para la participación del CSN en el proyecto de I+D "Estimaciones de dosis ocupacionales en cristalino en instalaciones sanitarias y de investigación (EDOCl). Propuestas de vigilancia radiológica individual" UPC	Q0818003F- UNIVERSIDAD POLITECNICA DE CATALUÑA	20,99
Convenio entre el Consejo de Seguridad Nuclear y la Universidad de Sevilla para el proyecto de I+D "Desarrollo de procedimientos de actuación de los laboratorios de la red de vigilancia radiológica ambiental del CSN en situaciones especiales"	Q4118001I- UNIVERSIDAD DE SEVILLA	22,28
Convenio entre el CSN, la ULPGC, la UAB y la UCAN para la ejecución del proyecto de I+D "Generación y validación de un modelo numérico para la predicción de la entrada de radón en edificios ..."ULPGC. 2021-2023	Q3518001G- UNIVERSIDAD DE LAS PALMAS DE GRAN CANARIA	23,40
Acuerdo para la participación del CSN en el Proyecto RAMP (Radiation Protection Computer Code Analysis and Maintenance Program). USNRC (2020-2022)	N0000003D-USNRC BAJA, NO UTILIZAR USNRC003D-U.S. NUCLEAR REGULATORY COMMISSION (USNRC)	24,71

Acuerdo para la participación del CSN en el proyecto ETHARINUS "Experimental Thermal Hydraulics for Analysis, Research and Innovations in Nuclear Safety" de la NEA-OECD.	775687957-OECD/NEA	25,00
Convenio para la participación del CSN en el Proyecto de I+D "Modelización térmica CFD para combustible gastado almacenado en contenedores". ENUSA Industrias Avanzadas	A28286375-ENUSA INDUSTRIAS AVANZADAS, SA	25,00
Convenio entre el CSN, UPV, UPC y UPM relativo a la participación en los proyectos de mantenimiento de códigos de NRC (CAMP) y programas experimentales termohidráulicos de NEA/OCDE (PKL, ATLAS y RBHT) y su aplicación a plantas españolas CAMP-ESPAÑA. UPM	Q2818015F- UNIVERSIDAD POLITECNICA DE MADRID	30,59
Convenio entre el CSN, UPV, UPC y UPM relativo a la participación en los proyectos de mantenimiento de códigos de NRC (CAMP) y programas experimentales termohidráulicos de NEA/OCDE (PKL, ATLAS y RBHT) y su aplicación a plantas españolas CAMP-ESPAÑA. UPC	Q0818003F- UNIVERSIDAD POLITECNICA DE CATALUÑA	31,59
Convenio entre el CSN y la empresa Science Engineering Associates S.L. (SEA), para la evaluación de medidas experimentales de la composición isotópica del combustible gastado 2020-2023	B88243977-SCIENCE ENGINEERING ASSOCIATES, S.L.	31,96
Convenio para el desarrollo del proyecto de I+D GO-MERES sobre simulación con el código GOTHIC de experimentos del proyecto HYMERES ("Hydrogen mitigation experiments for reactor safety") Fases 1 y 2. UPM	Q2818015F- UNIVERSIDAD POLITECNICA DE MADRID	32,55
Acuerdo para la participación del CSN en el Proyecto HEAF ("High Energy Arcing Fault Events") Fase 2 de la NEA/OCDE 2019-2021	775687957-OECD/NEA	34,15
Acuerdo con la NEA/OECD para la participación del CSN en el proyecto THEMIS "Thai Experiments on Mitigation Measures, and sources term issues to support analysis and further Improvemrnt of Severe Accident Management Measures"	775687957-OECD/NEA	36,49
Acuerdo de Colaboración sobre el desarrollo de modelos de APS estandarizados de las centrales nucleares españolas (SPAR-CSN). UPM. 2017-2021. Prórroga por 1 año.	Q2818015F- UNIVERSIDAD POLITECNICA DE MADRID	40,67
Acuerdo de Colaboración para la participación en el CAMP de la USNRC. 2018-2021	N0000003D-USNRC BAJA, NO UTILIZAR	41,30
Acuerdo para la participación en el Programa de investigación CSARP ("Cooperative Severe Accident Research Program") de la USNRC, 2020-2023	N0000003D-USNRC BAJA, NO UTILIZAR USNRC003D-U.S. NUCLEAR REGULATORY COMMISSION (USNRC)	41,31
Convenio entre el CSN y la UAB para la ejecución del proyecto de I+D "Susceptibilidad individual de riesgo asociado con la edad ante exposición a dosis bajas y moderadas de radiación" 20202024	Q0818002H- UNIVERSIDAD AUTONOMA BARCELONA	42,94
Convenio entre el CSN y el CIEMAT para la ejecución del proyecto de I+D "Desarrollo de un sistema de dosimetría personal de neutrones"	Q2820002J-CENTRO INVESTIGACIONES ENERGETICAS MEDIOAMBIENTALES Y TECNOLOGICAS (CIEMAT)	60,00
Convenio entre el Consejo de Seguridad Nuclear y Foro Nuclear para la ejecución del proyecto de I+D "Seguimiento y evaluación del estado de cables eléctricos en las centrales nucleares españolas (ES27-FASE 3)"	G28690451-FORO DE LA INDUSTRIA NUCLEAR ESPAÑOLA	60,00

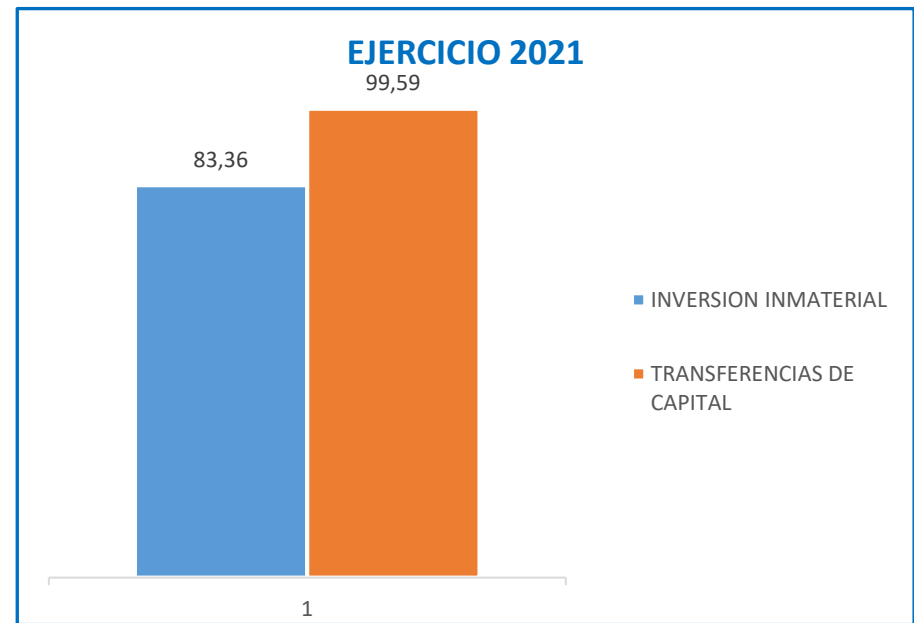
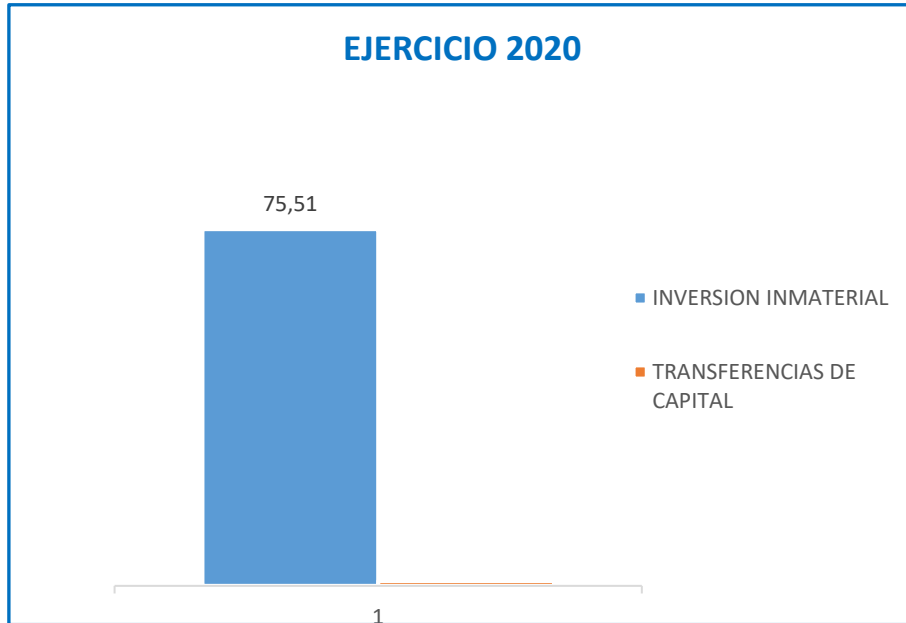
Convenio de colaboración para la participación en el proyecto de I+D "Detección del daño genético inicial inducido por las radiaciones ionizantes. Evaluación de su aplicabilidad como biomarcador de radiosensibilidad"	Q0818002H- UNIVERSIDAD AUTONOMA BARCELONA	62,70
Desarrollo de un proyecto de investigación en el área de las metodologías avanzadas de análisis y de simulación de escenarios de incendios en las centrales nucleares. Fase 2. Universidad de Cantabria	Q3918001C- UNIVERSIDAD DE CANTABRIA	65,98
Convenio entre la Universidad Politécnica de Valencia y el CSN para la ejecución del proyecto de I+D "Termohidráulica avanzada y tratamiento de incertidumbres en seguridad nuclear" (THAIS)	Q4618002B- UNIVERSIDAD POLITECNICA DE VALENCIA	83,72
Convenio entre el Consejo de Seguridad Nuclear y la Universidad Politécnica de Valencia para la realización del proyecto de I+D "Métodos avanzados de simulación y análisis en el campo de la seguridad nuclear, segunda parte" (MASA-2) 2020-2024	Q4618002B- UNIVERSIDAD POLITECNICA DE VALENCIA	87,22
Pagos pendientes al CIEMAT relativos al Convenio para el desarrollo de la participación española en el proyecto HALDEN entre el CSN, el Ciemat y ENUSA Industrias Avanzadas.	Q2820002J-CENTRO INVESTIGACIONES ENERGETICAS MEDIOAMBIENTALES Y TECNOLOGICAS (CIEMAT)	90,95
Convenio entre el CSN, UPV, UPC y UPM relativo a la participación en los proyectos de mantenimiento de códigos de NRC (CAMP) y programas experimentales termohidráulicos de NEA/OCDE (PKL, ATLAS y RBHT) y su aplicación a plantas españolas CAMP-ESPAÑA.UPV	Q4618002B- UNIVERSIDAD POLITECNICA DE VALENCIA	93,60
Acuerdo para la participación en el Proyecto SCIP ("Studsvik Cladding Integrity Project") de la NEA/OCDE, Fase IV. STUDSVIK NUCLEAR AB, 2019-2023	051621201-STUDSVIK NUCLEAR AB	139,90

<b>TOTAL I+D INVERSION INMATERIAL</b>	<b>1.404,62</b>
---------------------------------------	-----------------

<b>TOTAL TRANSFERENCIAS DE CAPITAL</b>	<b>921,25</b>
--	---------------

<b>TOTAL I+D</b>	<b>2.325,87</b>
------------------	-----------------

## 14.2 I+D - EJECUCIÓN PRESUPUESTO

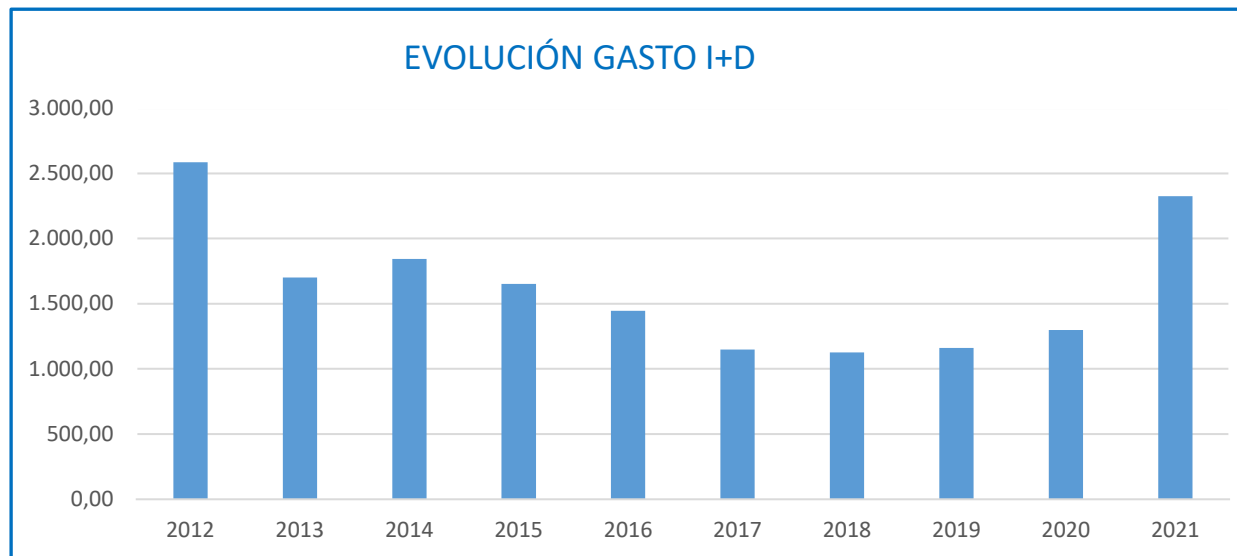


	EJECUTADO	% EJECUCIÓN	% VARIACIÓN 2021/2020
<b>EJERCICIO 2021</b>	<b>2.325,87</b>	<b>89,11</b>	<b>79,27</b>

SUPONEN UN AUMENTO DEL 79,27 % RESPECTO A 2020 (1,028,46 MIL €)

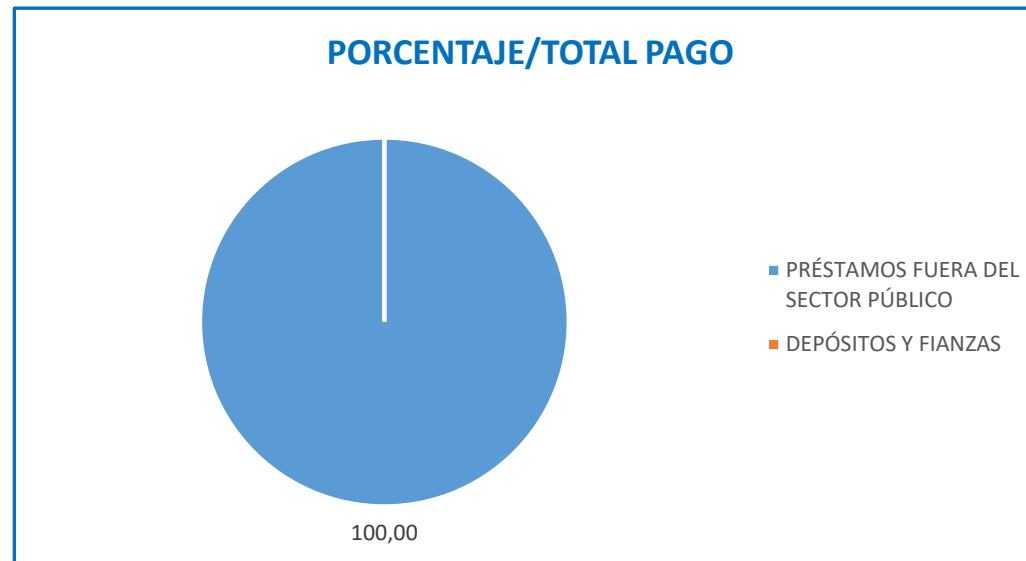
### 14.3 I+D - EVOLUCIÓN DEL GASTO

EJERCICIO	PRESUPUESTO	EJECUTADO	% EJECUTADO
2012	3.100,00	2.585,57	83,41
2013	3.270,94	1.701,98	52,03
2014	3.270,94	1.843,32	56,35
2015	2.960,03	1.652,44	55,82
2016	2.374,00	1.446,12	60,91
2017	2.225,00	1.149,69	51,67
2018	2.615,00	1.126,85	43,09
2019	2.555,00	1.159,75	45,39
2020	2.675,00	1.297,43	48,50
2021	2.610,00	2.325,87	89,11



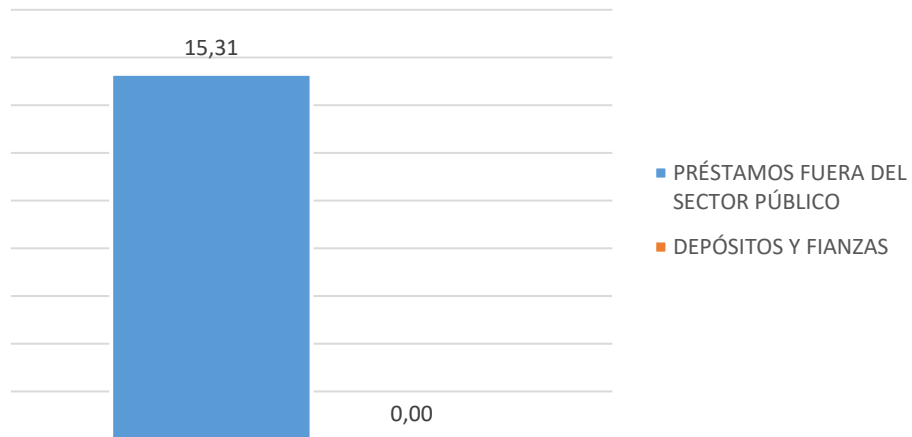
## 15.1 ACTIVOS FINANCIEROS

	EJECUTADO 2020	PTO 2021	EJECUTADO 2021	% EJECUTADO	% VARIACIÓN 2021/2020
<b>PRÉSTAMOS FUERA DEL SECTOR PÚBLICO</b>	<b>10,72</b>	<b>70,00</b>	<b>18,94</b>	<b>27,06</b>	<b>76,68</b>
A CORTO PLAZO	0,00	2,00	0,95	0,00	
A LARGO PLAZO	10,72	68,00	17,99	26,46	67,82
<b>DEPÓSITOS Y FIANZAS</b>	<b>0,00</b>	<b>1,00</b>	<b>0,00</b>	<b>0,00</b>	
<b>TOTAL</b>	<b>10,72</b>	<b>71,00</b>	<b>18,94</b>	<b>26,68</b>	<b>76,68</b>

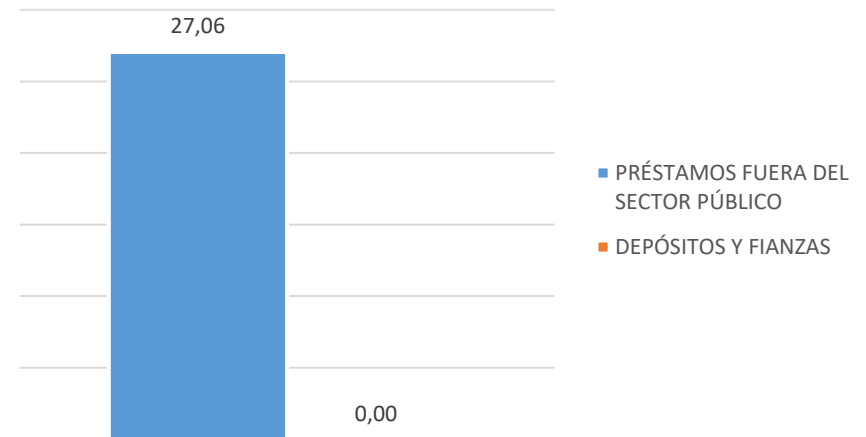


## 15.2 ACTIVOS FINANCIEROS - EJECUCIÓN PRESUPUESTO

EJERCICIO 2020



EJERCICIO 2021



	EJECUTADO	% EJECUCIÓN	% VARIACIÓN 2021/2020
EJERCICIO 2020	18,94	26,68	76,68

HAY UN AUMENTO DEL 76,68 €, QUE SUPONE 8,22 MIL €.



## 16 EVOLUCIÓN INGRESOS Y GASTOS

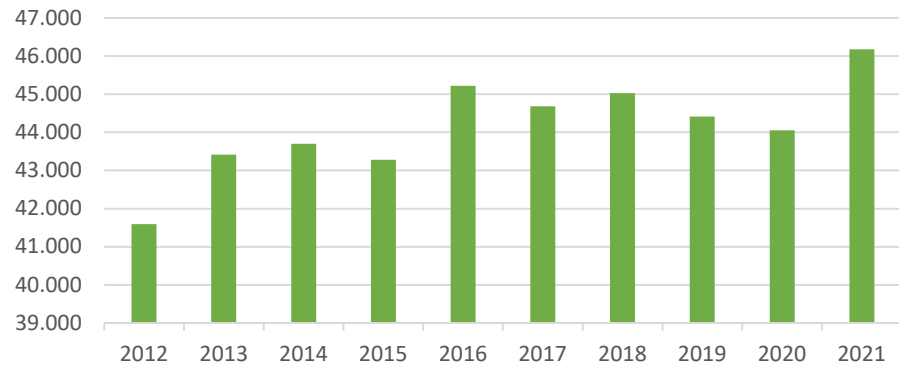
### DERECHOS RECONOCIDOS

2012	2013	2014	2015	2016	2017	2018	2019	2020	2021
41.597	43.415	43.704	43.277	45.224	44.681	45.029	44.417	44.056	46.177

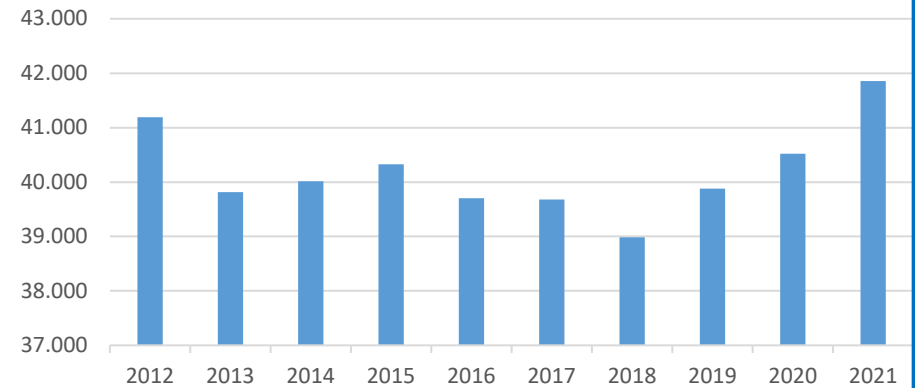
### OBLIGACIONES RECONOCIDAS

2012	2013	2014	2015	2016	2017	2018	2019	2020	2021
41.190	39.813	40.012	40.329	39.703	39.677	38.983	39.879	40.521	41.858

### EVOLUCIÓN DERECHOS RECONOCIDOS



### EVOLUCIÓN OBLIGACIONES RECONOCIDAS



### DIFERENCIA DERECHOS - OBLIGACIONES

