



CONSEJO DE SEGURIDAD NUCLEAR

Informe Económico-Financiero  
Ejercicio 2025

USO PÚBLICO

## ÍNDICE

1.- INTRODUCCIÓN	Pag. 2
2.- BALANCE	Pag. 3
3.- CUENTA DE RESULTADOS	Pag. 6
4.- REMANENTE	Pag. 7
5.- EVOLUCIÓN PRESUPUESTARIA	Pag. 8
6.- INGRESOS POR CAPÍTULO	Pag. 10
7.- INGRESOS POR TASAS	Pag. 11
8.- GASTOS POR CAPÍTULO	Pag. 13
9.- GASTOS DE PERSONAL	Pag. 15
10.- GASTOS CORRIENTES Y DE SERVICIOS	Pag. 17
11.- CONTRATACIÓN TÉCNICA	Pag. 22
12.- ACUERDOS DE ENCOMIENDA	Pag. 32
13.- INDEMNIZACIONES POR RAZÓN DEL SERVICIO	Pag. 33
14.- GASTOS FINANCIEROS	Pag. 35
15.- TRANSFERENCIAS CORRIENTES	Pag. 36
16.- INVERSIÓN MATERIAL	Pag. 39
17.- I+D	Pag. 41
18.- ACTIVOS FINANCIEROS	Pag. 47
19.- EVOLUCIÓN INGRESOS Y GASTOS	Pag. 49

# 1 INTRODUCCIÓN

Se aborda la presentación del informe sobre el cierre del ejercicio del 2025, incorporando información sobre dos aspectos destacables:

1º.- Se incluye la contabilidad financiera (el Balance de Situación que refleja la situación patrimonial del CSN a 31 de diciembre desde dos ópticas: la de inversión o activo y la de financiación o pasivo, y la Cuenta de Resultados que recoge los gastos e ingresos clasificados según la naturaleza económica originados por la actividad) además de la contabilidad presupuestaria ordenada en función de los capítulos y artículos que integran el presupuesto.

2º.- Por lo que se refiere a la información presupuestaria, se incorporan gráficos que permiten apreciar las variaciones globales de las principales magnitudes económicas, su distribución porcentual y su variación interanual, igualmente en porcentuales. Por otra parte se incorporan las relaciones detalladas de ingresos y gastos:

A) Ingresos por capítulos y detalle por tasas.

B) Gastos por capítulos con detalle de los correspondientes a personal, áreas de formación y su distribución. Asimismo se detallan los gastos de funcionamiento, comisiones de servicio, contratación técnica, acuerdos de encomiendas con las Comunidades Autónomas, las transferencias corrientes, la inversión material y los proyectos de I+D. Por último se refleja la evolución de los pagos correspondientes a I+D y la evolución de los ingresos y gastos.

## 2.1 BALANCE ACTIVO

ACTIVO	EJERCICIO 2024	% TOTAL	EJERCICIO 2025	% TOTAL	% Variación 25/24
<b>A) ACTIVO NO CORRIENTE</b>	<b>19.309,00</b>	<b>17,31</b>	<b>19.566,32</b>	<b>17,08</b>	<b>1,33</b>
<b>I. Inmovilizado intangible</b>	443,59	0,40	877,77	0,77	97,88
1. Inversión en investigación y desarrollo					
2. Propiedad industrial e intelectual					
3. Aplicaciones informáticas	443,59	0,52	877,77	0,77	97,88
4. Otro inmovilizado intangible					
<b>II. Inmovilizado material</b>	<b>18.861,63</b>	<b>16,91</b>	<b>18.678,70</b>	<b>16,30</b>	<b>-0,97</b>
1. Terrenos	4.435,47	3,98	4.435,47	3,87	
2. Construcciones	9.134,83	8,19	9.135,37	7,97	0,01
3. Infraestructuras					
4. Bienes del patrimonio histórico					
5. Otro inmovilizado material	5.291,33	4,74	5.107,86	4,46	-3,47
6. Inmovilizado en curso y anticipos					
<b>V. Inversiones financieras a largo plazo</b>	<b>3,78</b>		<b>9,85</b>	<b>0,01</b>	<b>160,58</b>
<b>C) ACTIVO CORRIENTE</b>	<b>92.271,82</b>	<b>82,69</b>	<b>95.009,39</b>	<b>82,92</b>	<b>2,97</b>
<b>III. Deudores y otras cuentas a cobrar</b>	<b>11.115,01</b>	<b>9,95</b>	<b>11.948,91</b>	<b>10,42</b>	<b>7,50</b>
1. Deudores por operaciones de gestión	367,48	0,33	746,13	0,65	103,04
2. Otros deudores	10.747,53	9,62	11.202,78	9,77	4,24
3. Administraciones Públicas					
<b>IV. Inv.financieras a corto plazo en entidades de grupo</b>					
2. Créditos y valores representativos de deuda					
<b>V. Inversiones financieras a corto plazo</b>	<b>9,04</b>	<b>0,01</b>	<b>18,19</b>	<b>0,02</b>	<b>101,22</b>
1. Inversiones financieras en patrimonio					
2. Créditos y valores representativos de la deuda	9,04	0,01	18,19	0,02	101,22
3. Derivados financieros					
4. Otras inversiones financieras					
<b>VI. Ajustes por periodificación</b>	<b>110,62</b>	<b>0,10</b>	<b>364,55</b>	<b>0,32</b>	<b>229,55</b>
<b>VII. Efectivo y otros activos líquidos equivalentes</b>	<b>81.037,15</b>	<b>72,63</b>	<b>82.677,74</b>	<b>72,16</b>	<b>2,02</b>
<b>TOTAL</b>	<b>111.580,82</b>	<b>100,00</b>	<b>114.575,71</b>	<b>100,00</b>	<b>2,68</b>

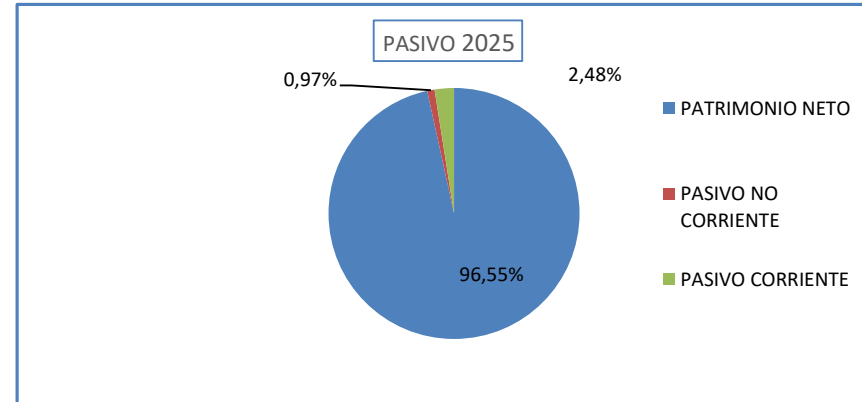
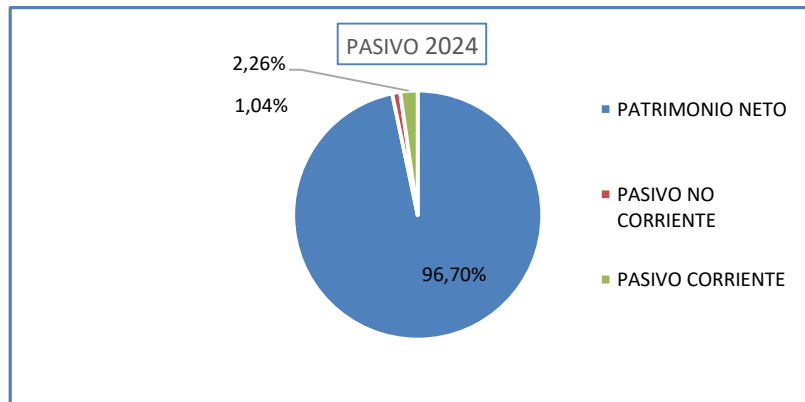
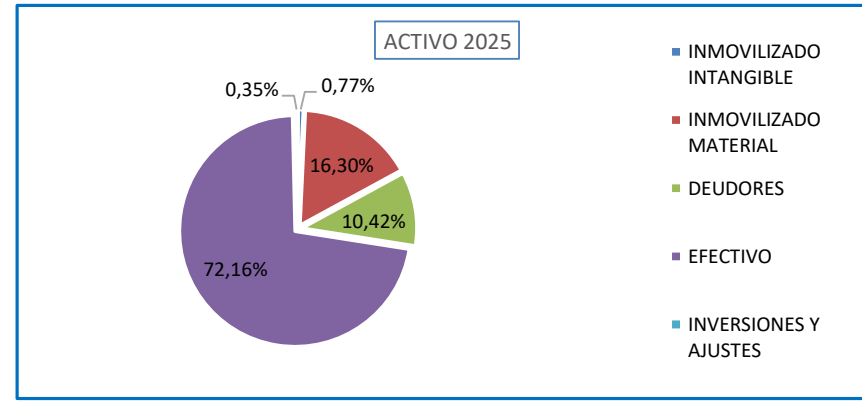
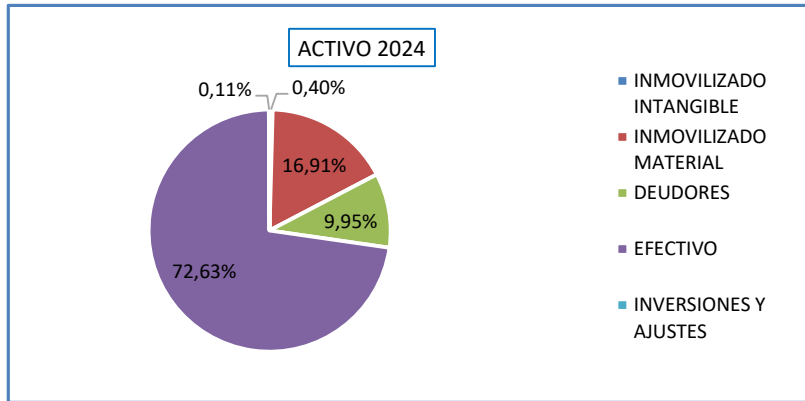
En el balance de 2025, la columna 2024 no es coincidente con dicha columna en el balance del cierre del ejercicio 2024 debido a los apuntes correspondientes a ejercicios anteriores que se desconocían en ese momento y que fueron contabilizados a lo largo del 2025 a medida que se iban conociendo (aplicando el principio del devengo).

## 2.2 BALANCE PASIVO

PASIVO	EJERCICIO 2024	% TOTAL	EJERCICIO 2025	% TOTAL	% Variación 25/24
<b>A) PATRIMONIO NETO</b>	<b>107.901,66</b>	<b>96,70</b>	<b>110.628,81</b>	<b>96,55</b>	<b>-0,25</b>
I. Patrimonio	713,92	0,64	713,92	0,62	
II. Patrimonio generado	107.187,74	96,06	106.914,89	95,93	-0,25
1. Resultados de ejercicios anteriores	103.924,85	93,14	107.187,74	93,55	3,14
2. Resultados del ejercicio	3.262,89	2,92	-272,85	-0,24	-108,36
IV Otros incentivos patrimoniales			3.000,00	2,62	
<b>B) PASIVO NO CORRIENTE</b>	<b>1.161,82</b>	<b>1,04</b>	<b>1.114,81</b>	<b>0,97</b>	<b>-4,05</b>
I. Provisiones largo plazo	1.161,82	1,04	1.114,81	0,97	-4,05
<b>C) PASIVO CORRIENTE</b>	<b>2.517,34</b>	<b>2,26</b>	<b>2.832,09</b>	<b>2,48</b>	<b>12,50</b>
I. Provisiones a corto plazo					
IV. Acreedores y otras cuentas a pagar	2.517,34	2,26	2.832,09	2,48	12,50
1. Acreedores por operaciones de gestión	1.390,66	1,25	1.496,30	1,31	7,60
2. Otras cuentas a pagar	1.126,68	1,01	1.335,79	1,17	18,56
3. Administraciones públicas					
<b>TOTAL</b>	<b>111.580,82</b>	<b>100,00</b>	<b>114.575,71</b>	<b>100,00</b>	<b>0,00</b>

En el balance de 2025, la columna 2024 no es coincidente con dicha columna en el balance del cierre del ejercicio 2024 debido a los apuntes correspondientes a ejercicios anteriores que se desconocían en ese momento y que fueron contabilizados a lo largo del 2025 a medida que se iban conociendo (aplicando el principio del devengo).

## 2.3 GRÁFICOS DEL BALANCE



**TOTAL BALANCE**

**114.575,71**

**VARIACIÓN 2025/2024**

**2,68%**

ACTIVO	EL ACTIVO NO CORRIENTE HA SUBIDO UN 1,33 % RESPECTO A 2024, DESTACANDO EL AUMENTO EN APLICACIONES INFORMÁTICAS EL ACTIVO CORRIENTE HA SUBIDO UN 2,97 % RESPECTO A 2024, DESTACANDO EL AUMENTO DE DEUDORES POR OPERACIONES DE GESTIÓN (TASAS E INTERESES)
PASIVO	EL PATRIMONIO NETO HA SUBIDO UN 2,53% RESPECTO A 2024 LAS PROVISIONES A LARGO PLAZO HAN DISMINUIDO UN -4,05 % RESPECTO A 2024 EL PASIVO CORRIENTE HA AUMENTADO UN 12,50%

### 3.1 CUENTA DE RESULTADOS

DESCRIPCIÓN	EJERCICIO 2024	% TOTAL	EJERCICIO 2025	% TOTAL	% Variación 25/24
1. Ingresos tributarios y cotizaciones sociales	45.670,71	91,14	44.692,07	90,57	
2. Transferencias y subvenciones recibidas	1.400,00	2,79	2.400,00	4,86	
4. Ventas netas y prestación de servicios	13,56	0,03	357,80	0,73	
5. Trabajos realizados por la entidad para su inmovilizado			60,61	-0,12	
6. Otros ingresos de gestión ordinaria	17,44	0,03	7,41	0,02	
7. Exceso de provisiones	69,70	0,14	87,28	0,18	
<b>TOTAL INGRESOS DE GESTIÓN ORDINARIA</b>	<b>47.171,41</b>	<b>94,13</b>	<b>47.605,17</b>	<b>96,48</b>	<b>0,92</b>
8. Gastos de personal	-29.091,39	60,77	-30.294,98	61,06	
9. Transferencias y subvenciones concedidas	-2.617,20	5,47	-2.671,75	5,38	
11. Otros gastos de gestión ordinaria	-14.326,02	29,93	-14.677,67	29,58	
12. Amortización del inmovilizado	-1.743,12	3,64	-1.939,34	3,91	
<b>TOTAL GASTOS DE GESTIÓN ORDINARIA</b>	<b>-47.777,73</b>	<b>99,81</b>	<b>-49.583,74</b>	<b>99,93</b>	<b>3,78</b>
<b>I. RESULTADO DE LA GESTIÓN ORDINARIA</b>	<b>-606,32</b>	<b>-18,58</b>	<b>-1.978,57</b>	<b>725,15</b>	<b>226,32</b>
13. Deterioro de valor y resultados por enajenación del inmovilizado no financiero y activos	-0,17	0,00	-14,05	-0,03	
14. Otras partidas no ordinarias (Importe neto: Ingresos - gastos)	-38,38	0,08	12,40	-0,02	
<b>II. RESULTADO DE LAS OPERACIONES NO FINANCIERAS (I+13+14)</b>	<b>-644,87</b>	<b>-19,76</b>	<b>-1.980,22</b>	<b>725,75</b>	<b>207,07</b>
15. Ingresos financieros	2.941,97	5,87	1.736,42	3,52	
16. Gastos financieros	-0,40	0,00			
19. Diferencias de cambio	0,34	0,01	2,32	0,00	
20. Deterioro de valor, bajas y enajenaciones de activos y pasivos financieros	-53,80	0,11	-31,37	0,06	
<b>III. RESULTADO DE LAS OPERACIONES FINANCIERAS</b>	<b>2.888,11</b>	<b>88,51</b>	<b>1.707,37</b>	<b>-625,75</b>	<b>-40,88</b>
<b>IV. RESULTADO (AHORRO O DESAHORRO) NETO DEL EJERCICIO</b>	<b>2.243,24</b>	<b>68,75</b>	<b>-272,85</b>	<b>100,00</b>	<b>-112,16</b>
(+/-) Ajustes cuenta resultado ejercicio anterior	1.019,65				
<b>RESULTADO EJERCICIO ANTERIOR AJUSTADO</b>	<b>3.262,89</b>				
<b>TOTAL INGRESOS</b>	<b>50.113,21</b>		<b>49.343,91</b>		<b>-1,54</b>
<b>TOTAL GASTOS</b>	<b>-47.869,97</b>		<b>-49.616,76</b>		<b>3,65</b>
(+/-) Ajustes cuenta resultado ejercicio anterior	1.019,65				
<b>RESULTADO</b>	<b>3.262,89</b>		<b>-272,85</b>		<b>-108,36</b>

## 4 REMANENTE 2025

(en miles de Euros)

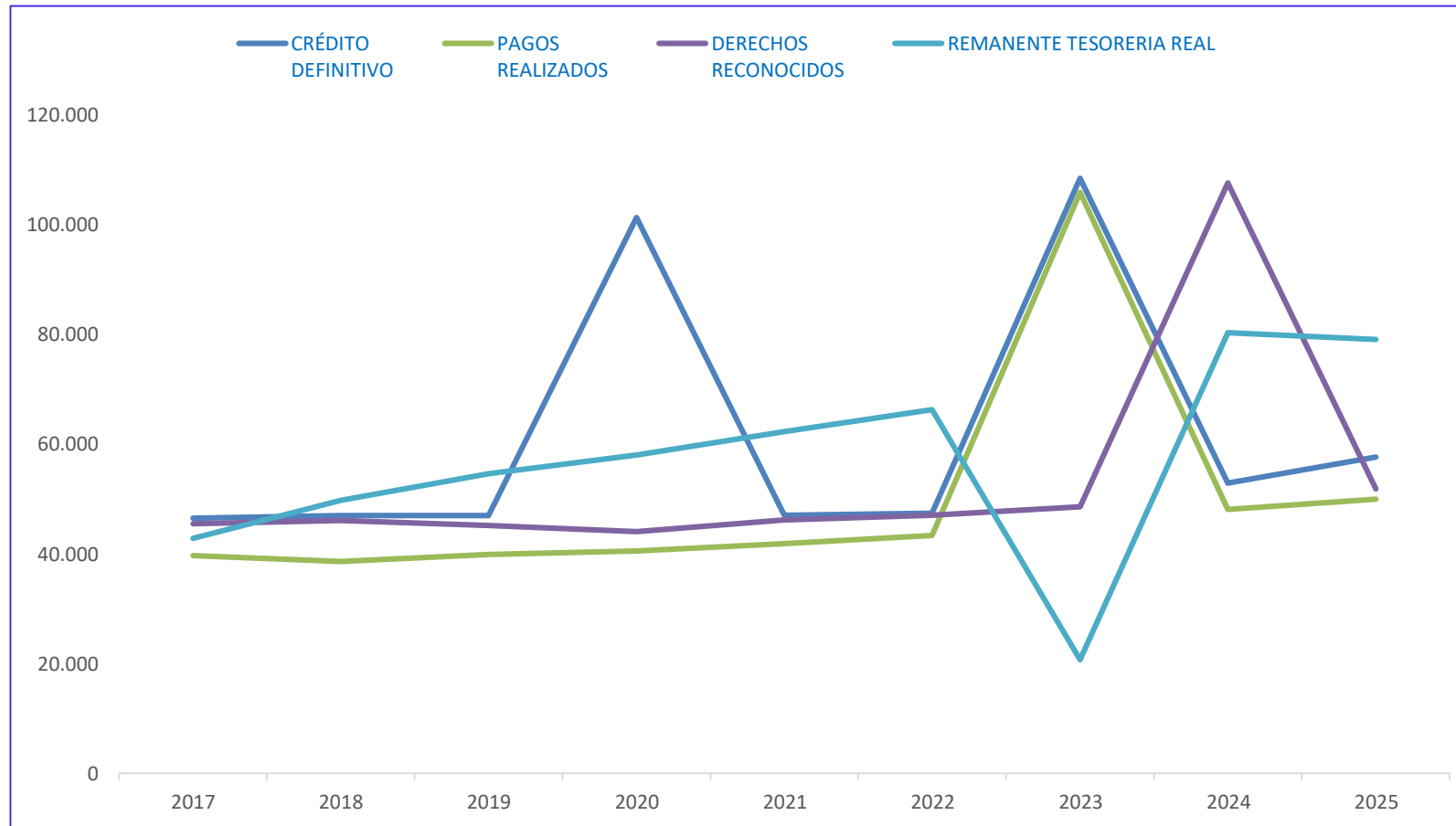
CONCEPTOS	IMPORTES	
	2024	2025
<b>1. (+) FONDOS LÍQUIDOS</b>	81.037,15	82.677,74
<b>2. (+) DERECHOS PENDIENTES DE COBRO</b>	508,10	867,91
del Presupuesto corriente	407,92	762,59
de Presupuestos cerrados	99,62	104,82
de operaciones no presupuestarias	0,56	0,50
<b>3. (-) OBLIGACIONES PENDIENTES DE PAGO</b>	<b>1.126,86</b>	<b>1.335,98</b>
del Presupuesto corriente	0,00	0,00
de Presupuestos cerrados	0,00	0,00
de operaciones no presupuestarias	1.126,86	1.335,98
<b>4. (+) PARTIDAS PENDIENTES DE APLICACIÓN</b>	5,32	0,42
(-) cobros realizados pendientes de aplicación	0,00	0,00
(+) pagos realizados pendientes de aplicación	5,32	0,42
<b>I. REMANENTE DE TESORERÍA TOTAL</b>	<b>80.423,71</b>	<b>82.210,09</b>
<b>II. EXCESO DE FINANCIACIÓN AFECTADA</b>	<b>0,00</b>	<b>3.000,00</b>
<b>III. SALDOS DE DUDOSO COBRO</b>	<b>128,89</b>	<b>121,28</b>
<b>REMANENTE TESORERÍA DE LIBRE DISPOSICIÓN</b>	<b>80.294,82</b>	<b>79.088,81</b>

## 5.1 EVOLUCIÓN PRESUPUESTARIA

Cabe indicar que el ejercicio 2025 se ha cerrado con superávit de 1.832 miles de euros.

EJERCICIO	PRESUPUESTO DE GASTOS				PRESUPUESTO DE INGRESOS				RESULTADO PRESUPUESTARIO	REMANENTE TESORERIA REAL
	CRÉDITO DEFINITIVO	OBLIGACIONES RECONOCIDAS	% EJECUC.	PAGOS REALIZADOS	PREVISIONES DEFINITIVAS	DERECHOS RECONOCIDOS	% EJECUC.	DERECHOS RECAUDADOS		
2017	46.507	39.677	85,3	39.673	46.507	45.453	97,7	44.681	5.776	42.804
2018	46.937	38.683	82,4	38.595	46.937	46.075	98,2	45.029	7.392	49.730
2019	46.937	39.879	85,0	39.868	46.937	45.163	96,2	44.417	5.284	54.555
2020	101.287	40.522	40,0	40.522	101.287	44.056	43,5	43.774	3.534	57.978
2021	46.998	41.858	89,1	41.858	46.998	46.167	98,2	45.971	4.309	62.270
2022	47.400	43.051	90,8	43.339	47.400	47.035	99,2	46.345	3.984	66.258
2023	108.461	105.737	97,5	105.899	108.461	48.582	44,8	48.272	-57.155	20.656
2024	52.854	47.898	90,6	48.063	52.854	107.601	203,6	107.193	59.703	80.295
2025	57.618	49.967	86,7	49.967	57.618	51.799	89,9	51.037	1.832	79.089

## 5.2 EVOLUCIÓN PRESUPUESTARIA



## 6.1 INGRESOS POR CAPÍTULOS

	PTO 2024	DERECHOS 2024	PTO 2025	DERECHOS 2025	% DERECHOS	% VARIACIÓN 2025/2024
<b>TASAS, PRECIOS PÚBLICOS Y OTROS</b>	<b>48.339,79</b>	<b>44.920,15</b>	<b>48.339,79</b>	<b>44.778,30</b>	<b>92,63</b>	<b>-0,32</b>
TASAS	47.883,79	44.774,42	47.883,79	44.228,57	92,37	-1,22
PRECIOS PÚBLICOS	340,00	6,06	340,00	309,91	91,15	5.014,03
OTROS INGRESOS PRESTACIÓN DE SERVICIOS DE EJERCICIOS CERRADOS	15,00	12,50	15,00	47,89	319,27	283,12
OTROS INGRESOS	0,00	58,60	0,00	52,68		-10,10
	101,00	68,57	101,00	139,25	137,87	103,08
<b>TRANSFERENCIAS CORRIENTES</b>	<b>1.400,00</b>	<b>1.400,00</b>	<b>1.900,00</b>	<b>1.900,00</b>	<b>100,00</b>	<b>35,71</b>
<b>INGRESOS PATRIMONIALES</b>	<b>757,36</b>	<b>3.409,07</b>	<b>751,71</b>	<b>1.606,24</b>	<b>213,68</b>	<b>-52,88</b>
<b>ENAJENACIÓN INVERSIONES REALES</b>	<b>0,00</b>	<b>0,00</b>	<b>0,00</b>	<b>0,00</b>		
<b>TRANSFERENCIA CAPITAL DEL DEPARTAMENTO</b>	<b>0,00</b>	<b>0,00</b>	<b>3.500,00</b>	<b>3.500,00</b>	<b>100,00</b>	
<b>ACTIVOS FINANCIEROS</b>	<b>2.356,42</b>	<b>57.871,42</b>	<b>3.126,79</b>	<b>14,86</b>	<b>0,48</b>	<b>-99,97</b>
REINTEGRO LETRAS DEL TESORO	0,00	57.854,67	0,00	0,00		
REINTEGROS DE PRÉSTAMOS	65,00	16,75	65,00	14,86	22,86	-11,28
REMANENTE DE TESORERÍA	2.291,42	0,00	3.061,79	0,00	0,00	
<b>TOTAL</b>	<b>52.853,57</b>	<b>107.600,64</b>	<b>57.618,29</b>	<b>51.799,40</b>	<b>89,90</b>	<b>-51,86</b>
<b>TOTAL INGRESOS NO FINANCIEROS</b>	<b>50.538,02</b>	<b>49.745,97</b>	<b>57.618,29</b>	<b>51.799,40</b>	<b>89,90</b>	<b>4,13</b>

	D. RECONOCIDOS	% D. RECONOCIDOS	% VARIACIÓN 2025/2024
<b>EJERCICIO 2025</b>	<b>51.799,40</b>	<b>89,90</b>	<b>4,13</b>

LOS DERECHOS RECONOCIDOS ASCIENDEN A 51.799,40 MILES DE €, CON UNA VARIACIÓN DEL 4,13 % RESPECTO A 2024 QUE SUPONE UN AUMENTO DE 2.053,43 MILES DE €. (SIN TENER EN CUENTA LOS INGRESOS FINANCIEROS DE 57.854,67 MILES € DEBIDO AL REINTEGRO DE LETRAS DEL TESORO REALIZADO EN 2024)

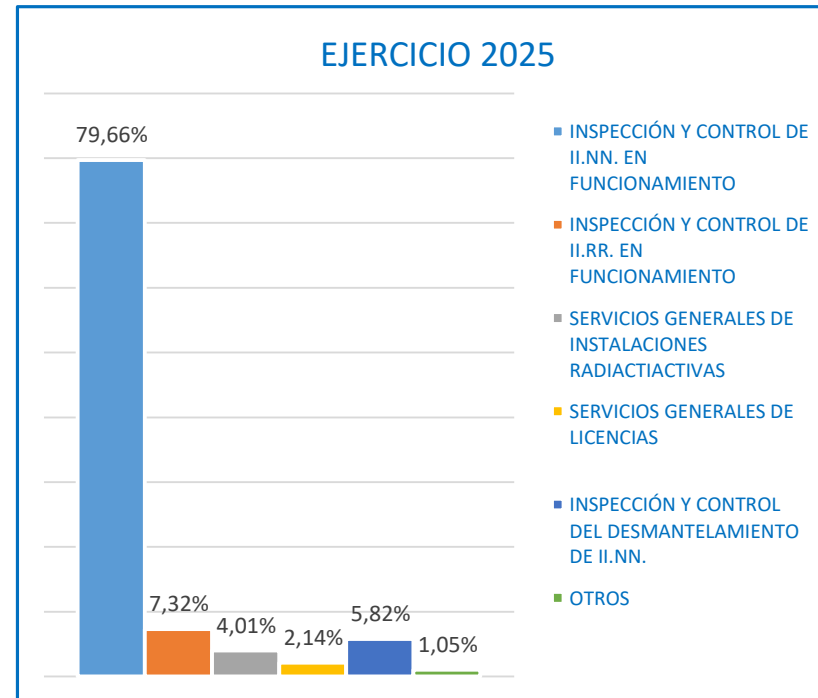
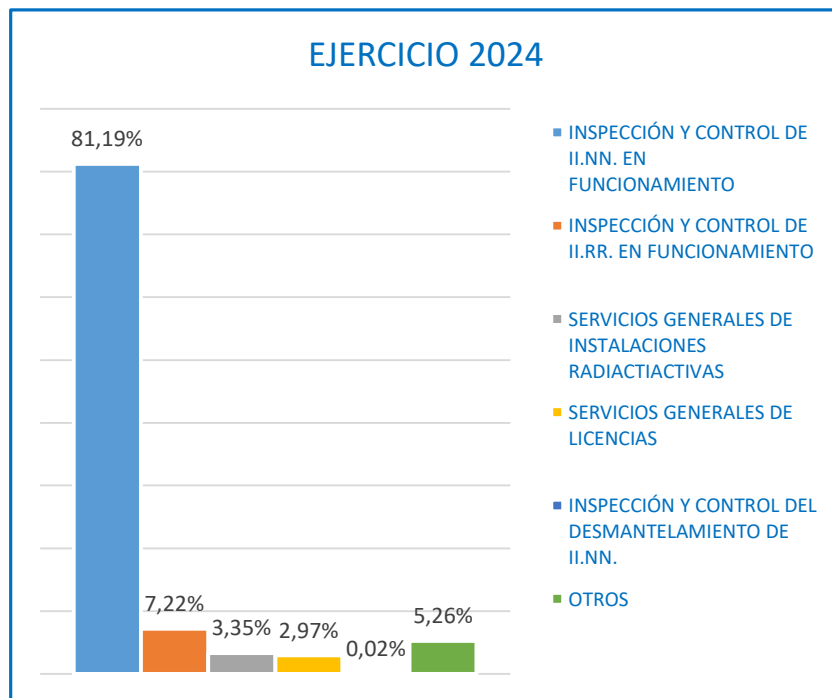
SE HA PRODUCIDO LA TRANSFERENCIA DE LA ADMINISTRACIÓN DEL ESTADO POR IMPORTE DE 1.900,00 MILES DE € Y DE CAPITAL DE 3.500 MILES DE €, QUE INCLUYE LA FINANCIACIÓN NOMINATIVA DE 3 MILLONES DE € PARA LA ADQUISICIÓN DE 3.000 DOSÍMETROS.

## 7.1 INGRESOS POR TASAS

	PTO 2024	DERECHOS 2024	PTO 2025	DERECHOS 2025	% 2025	% VARIACIÓN 2025/2024
	47.883,79	44.774,42	47.883,79	44.228,57	92,37	-1,22
DERECHOS DE EXAMEN	0,00	0,00	0,00	0,00		
SERVICIOS GENERALES DESCLASIFICACIÓN DE MATERIALES	13,71	0,00	13,71	0,00	0,00	
INSPECCIÓN Y CONTROL DE II.NN. EN FUNCIONAMIENTO	38.966,69	36.350,50	38.966,69	35.232,55	90,42	-3,08
INSPECCIÓN Y CONTROL DE II.RR. EN FUNCIONAMIENTO	4.056,67	3.232,12	4.056,67	3.236,08	79,77	0,12
INSPECCIÓN Y CONTROL DEL DESMANTELAMIENTO CICLO COMBUSTIBLE	36,18	36,18	36,18	36,18	100,00	0,00
INSPECCIÓN Y CONTROL DE CURSOS HOMOLOGADOS	65,10	46,13	65,10	50,69	77,86	9,89
INSPECCIÓN Y CONTROL DE TRANSPORTE	65,55	27,59	65,55	35,05	53,47	27,04
INSPECCIÓN Y CONTROL FABRICACIÓN Y EQUIPOS EXENTOS	1,37	0,00	1,37	0,00	0,00	
INSPECCIÓN Y CONTROL DE EMPRESAS DE AMBITO DE PR.	124,25	29,40	124,25	41,16	33,13	40,00
INSPECCIÓN Y CONTROL REGISTRO EMPRESAS EXTERNAS	0,31	0,95	0,31	0,00	0,00	-100,00
SERVICIOS GENERALES FUNCIONAMIENTO INSTALACIONES NUCLEARES	0,00	0,00	0,00	0,00		
EVALUACION E INFORMES DE SEGUIMIENTO GESTIÓN DE RESIDUOS	68,12	33,81	68,12	85,44	125,43	152,71
SERVICIOS GENERALES DE INSTALACIONES RADIACTIVAS	1.702,08	1.498,60	1.702,08	1.774,21	104,24	18,39
SERVICIOS GENERALES DE DESMANTELAMIENTO DE II.RR.	46,82	18,77	46,82	23,29	49,74	24,08
SERVICIOS GENERALES DE LICENCIAS	1.592,03	1.329,94	1.592,03	948,12	59,55	-28,71
SERVICIOS GENERALES DE HOMOLOGACIÓN DE PROGRAMAS	61,21	19,90	61,21	43,42	70,94	118,19
SERVICIOS GENERALES DE TRANSPORTE	31,98	0,00	31,98	4,52	14,13	
SERVICIOS GENERALES DE FABRICACIÓN Y EXENCIÓN	216,99	115,34	216,99	108,55	50,03	-5,89
SERVICIOS GENERALES DE DESMANTELAMIENTO DE II.NN.	0,00	477,67	0,00	0,00		-100,00
SERVICIOS GENERALES DE EMPRESAS DEL AMBITO DE PR	69,89	28,49	69,89	35,27	50,47	23,80
INSPECCIÓN Y CONTROL INFORMES EMERGENCIA FUERA DE LA SN Y PR	0,00	1.518,67	0,00	0,00		-100,00
INSPECCIÓN Y CONTROL DEL DESMANTELAMIENTO DE II.NN.	764,84	10,36	764,84	2.574,04	336,55	24.745,95

	D. RECONOCIDOS	% D. RECONOCIDOS	% VARIACIÓN 2025/2024
<b>EJERCICIO 2025</b>	<b>44.228,57</b>	<b>92,37</b>	<b>-1,22</b>

## 7.2 INGRESOS POR TASAS - PORCENTAJE/TOTAL INGRESOS



LAS ACTUACIONES DE INSPECCIÓN Y CONTROL DE LAS INSTALACIONES NUCLEARES SUPONEN UN 79,66 % DE LOS INGRESOS POR TASAS.

LAS ACTUACIONES DE INSPECCIÓN Y CONTROL DE LAS INSTALACIONES RADIATIVAS SUPONEN UN 7,32 % DE LOS INGRESOS POR TASAS.

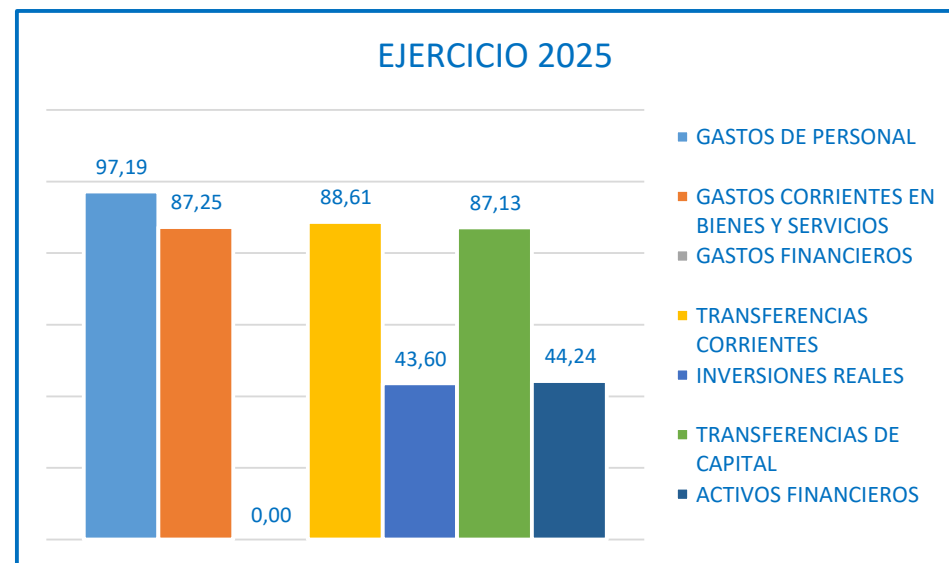
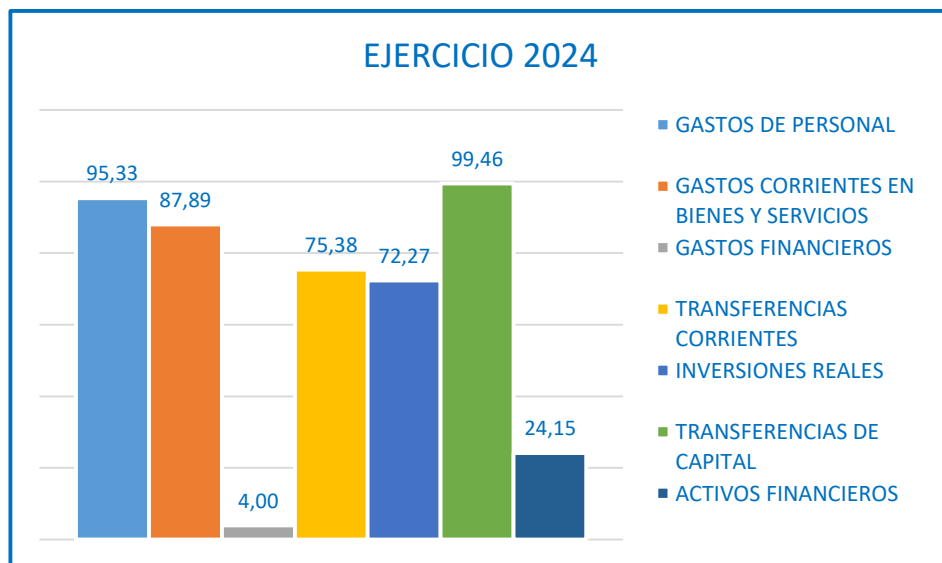
LA PROPORCIÓN DE LOS INGRESOS POR INSPECCIÓN Y CONTROL DE II.RR. HA DISMINUIDO POR EL AUMENTO DE LOS DE INSPECCIÓN Y CONTROL DEL DESMANTELAMIENTO DE II.NN.

LOS DERECHOS RECONOCIDOS POR EL CONJUNTO DE LAS TASAS SUPONEN UNA DISMINUCIÓN DEL 1,22 % RESPECTO A 2024.

## 8.1 GASTOS POR CAPÍTULOS

	PTO 2024	EJECUTADO 2024	PTO 2025	EJECUTADO 2025	% EJECUTADO	% VARIACIÓN 2025/2024
<b>GASTOS DE PERSONAL</b>	<b>30.500,04</b>	<b>29.075,04</b>	<b>31.134,67</b>	<b>30.260,47</b>	<b>97,19</b>	<b>4,08</b>
RETRIBUCIONES	25.064,40	23.911,07	25.727,07	24.900,77	96,79	4,14
SEGURIDAD SOCIAL	4.552,01	4.505,10	4.573,97	4.564,12	99,78	1,31
FORMACIÓN	609,78	404,02	609,78	547,13	89,73	35,42
ACCIÓN SOCIAL Y OTROS	273,85	254,85	223,85	248,45	110,99	-2,51
<b>GASTOS CORRIENTES EN BIENES Y SERVICIOS</b>	<b>14.412,10</b>	<b>12.667,18</b>	<b>15.105,47</b>	<b>13.179,13</b>	<b>87,25</b>	<b>4,04</b>
GASTOS DE FUNCIONAMIENTO	5.243,75	7.247,84	4.788,31	7.702,89	160,87	6,28
ESTUDIOS Y TRABAJOS TÉCNICOS	6.239,90	2.738,49	7.532,97	2.708,87	35,96	-1,08
ENCOMIENDAS CC.AA	1.984,19	1.771,19	1.984,19	1.728,55	87,12	-2,41
COMISIONES DE SERVICIO	944,26	909,66	800,00	1.038,82	129,85	14,20
<b>GASTOS FINANCIEROS</b>	<b>10,00</b>	<b>0,40</b>	<b>6,00</b>	<b>0,00</b>	<b>0,00</b>	<b>-100,00</b>
<b>TRANSFERENCIAS CORRIENTES</b>	<b>2.162,43</b>	<b>1.630,05</b>	<b>2.103,16</b>	<b>1.863,65</b>	<b>88,61</b>	<b>14,33</b>
TRANSFERENCIAS INTERNAS	968,31	968,31	968,31	968,31	100,00	0,00
UNIVERSIDADES PÚBLICAS	265,00	66,25	265,00	265,00	100,00	300,00
A INSTITUCIONES SIN FINES DE LUCRO	75,00	0,00	75,00	0,00	0,00	
BECAS	135,00	0,00	135,00	95,79	70,96	
INDEMNIZACIONES EX ALTOS CARGOS	175,00	59,70	100,66	0,17	0,17	-99,72
PREMIOS DE JUBILACIÓN	0,00	0,00	15,07	0,00	0,00	
TRANSFERENCIAS AL EXTERIOR	544,12	535,79	544,12	534,38	98,21	-0,26
<b>INVERSIONES REALES</b>	<b>4.271,00</b>	<b>3.086,73</b>	<b>7.771,00</b>	<b>3.387,85</b>	<b>43,60</b>	<b>9,76</b>
INVERSIÓN MATERIAL	2.971,00	1.831,48	6.471,00	2.047,00	31,63	11,77
INVERSIÓN INMATERIAL	1.300,00	1.255,25	1.300,00	1.340,85	103,14	6,82
<b>TRANSFERENCIAS DE CAPITAL</b>	<b>1.430,00</b>	<b>1.422,32</b>	<b>1.430,00</b>	<b>1.245,90</b>	<b>87,13</b>	<b>-12,40</b>
SUBVENCIONES	1.420,00	1.412,32	1.420,00	1.235,90	87,04	-12,49
AL EXTERIOR	10,00	10,00	10,00	10,00	100,00	0,00
<b>ACTIVOS FINANCIEROS</b>	<b>68,00</b>	<b>16,42</b>	<b>68,00</b>	<b>30,08</b>	<b>44,24</b>	<b>83,19</b>
<b>TOTAL</b>	<b>52.853,57</b>	<b>47.898,14</b>	<b>57.618,30</b>	<b>49.967,08</b>	<b>86,72</b>	<b>4,32</b>

## 8.2 GASTOS POR CAPÍTULOS - EJECUCIÓN PRESUPUESTO



	EJECUTADO	% EJECUCIÓN	% VARIACIÓN 2025/2024
<b>EJERCICIO 2025</b>	<b>49.967,08</b>	<b>86,72</b>	<b>4,32</b>

LA EJECUCIÓN AUMENTA UN 4,32% RESPECTO DE 2024. EN TÉRMINOS ABSOLUTOS EL AUMENTO ES DE 2,07 MILLONES DE €

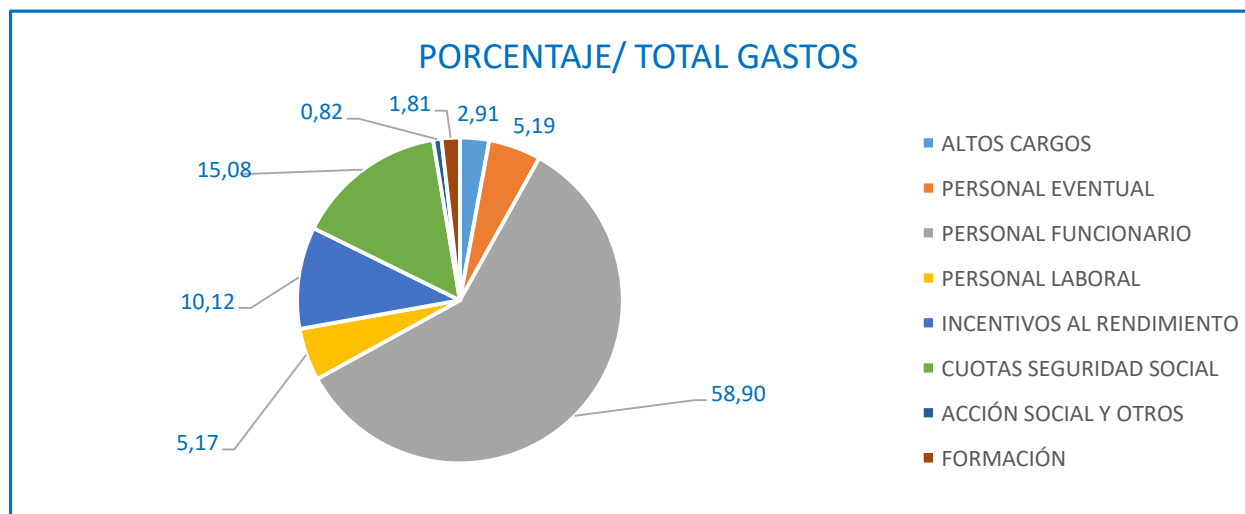
LA EJECUCIÓN DE LOS GASTOS DE PERSONAL ES DEL 97,19 %

SE HAN PRODUCIDO TRANSFERENCIAS INTERNAS POR IMPORTE DE 968,31 MILES DE €, PARA ATENDER GASTOS DE FUNCIONAMIENTO DEL CAPÍTULO II (CONTRATACION DE LOS SERVICIOS DE TELECOMUNICACIONES. POSTALES Y DE LIMPIEZA)

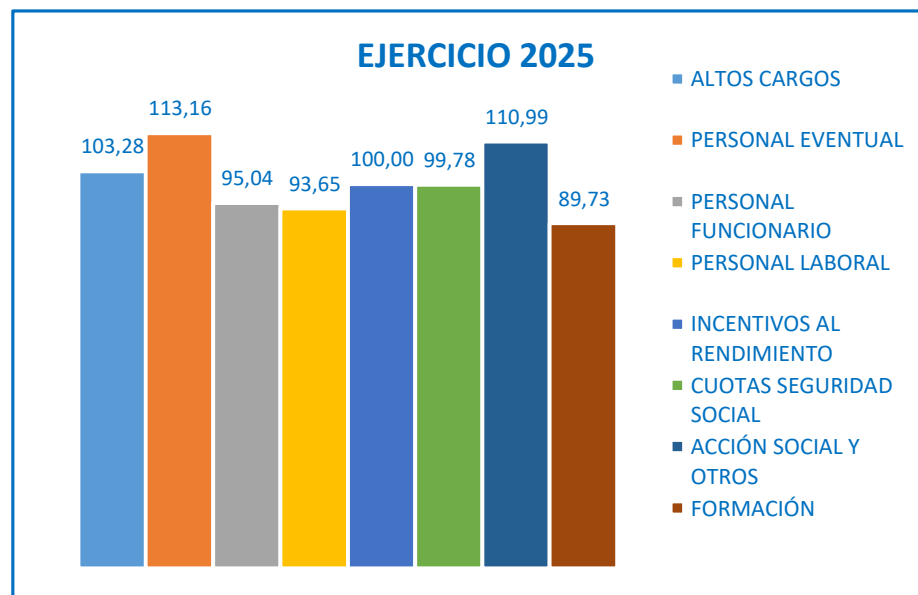
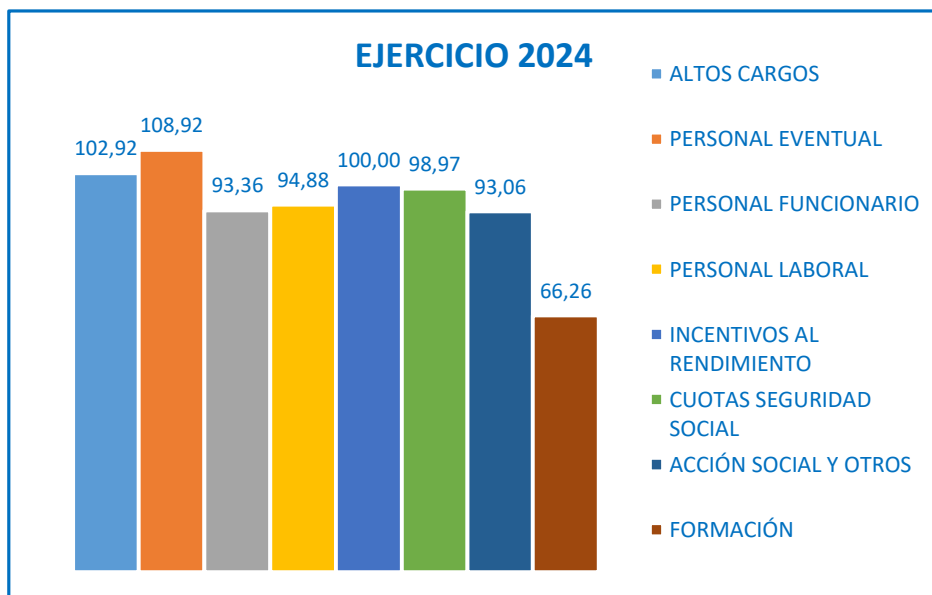
DURANTE 2025 NO SE REALIZARON COMPRAS DE ACTIVOS FINANCIEROS

## 9.1 GASTOS DE PERSONAL

	PTO 2024	EJECUTADO 2024	PTO 2025	EJECUTADO 2025	% EJECUTADO	% VARIACIÓN 2025/2024
<b>RETRIBUCIONES</b>	<b>25.064,40</b>	<b>23.911,07</b>	<b>25.727,07</b>	<b>24.900,77</b>	<b>96,79</b>	<b>4,14</b>
ALTOS CARGOS	831,99	856,30	852,79	880,77	103,28	2,86
PERSONAL EVENTUAL	1.355,21	1.476,04	1.389,09	1.571,86	113,16	6,49
PERSONAL FUNCIONARIO	18.287,07	17.072,13	18.750,65	17.819,80	95,04	4,38
PERSONAL LABORAL	1.631,26	1.547,73	1.672,04	1.565,85	93,65	1,17
INCENTIVOS AL RENDIMIENTO	2.958,87	2.958,87	3.062,50	3.062,49	100,00	3,50
<b>CUOTAS Y GASTOS SOCIALES</b>	<b>5.435,64</b>	<b>5.163,97</b>	<b>5.407,60</b>	<b>5.359,70</b>	<b>99,11</b>	<b>3,79</b>
CUOTAS SEGURIDAD SOCIAL	4.552,01	4.505,10	4.573,97	4.564,12	99,78	1,31
ACCIÓN SOCIAL Y OTROS	273,85	254,85	223,85	248,45	110,99	-2,51
FORMACIÓN	609,78	404,02	609,78	547,13	89,73	35,42
<b>TOTAL</b>	<b>30.500,04</b>	<b>29.075,04</b>	<b>31.134,67</b>	<b>30.260,47</b>	<b>97,19</b>	<b>4,08</b>



## 9.2 GASTOS DE PERSONAL - EJECUCIÓN DEL PRESUPUESTO



	EJECUTADO	% EJECUCIÓN	% VARIACIÓN 2025/2024
<b>EJERCICIO 2025</b>	<b>30.260,47</b>	<b>97,19</b>	<b>4,08</b>

LOS GASTOS EN RETRIBUCIONES AUMENTAR RESPECTO 2024 UN 4,14 % (989,70 MILES DE €)

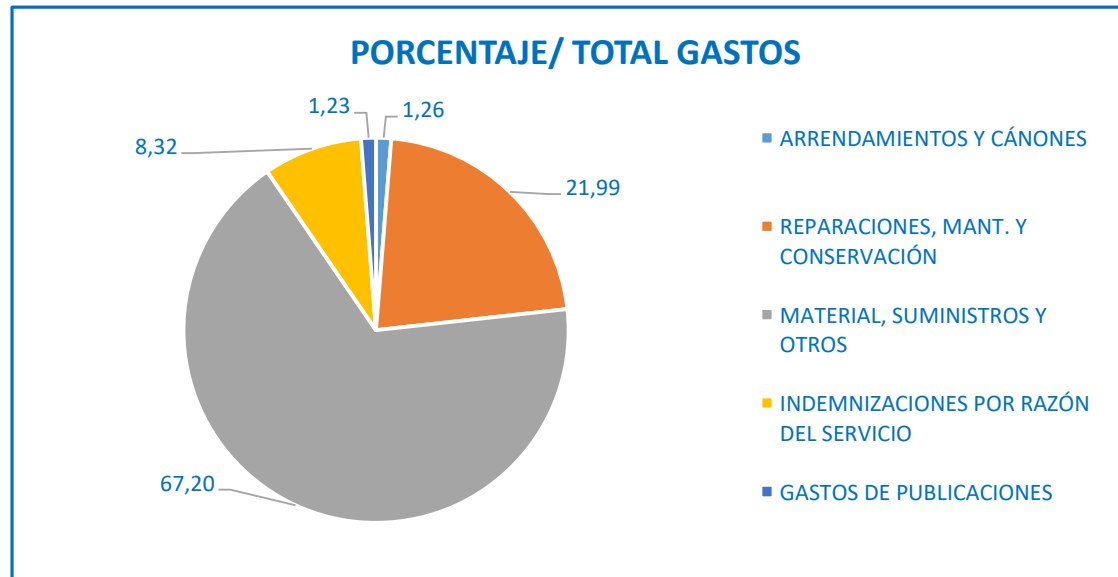
LOS GASTOS EN FORMACIÓN AUMENTAN UN 35,42 % (143,11 MILES DE €)

LAS CUOTAS DE SEGURIDAD SOCIAL AUMENTASN UN 1,31 % (59,02MILES DE €)

EL RESTO DE GASTOS SOCIALES DISMINUYEN EN UN -2,51€ (-6,40 MILES DE €)

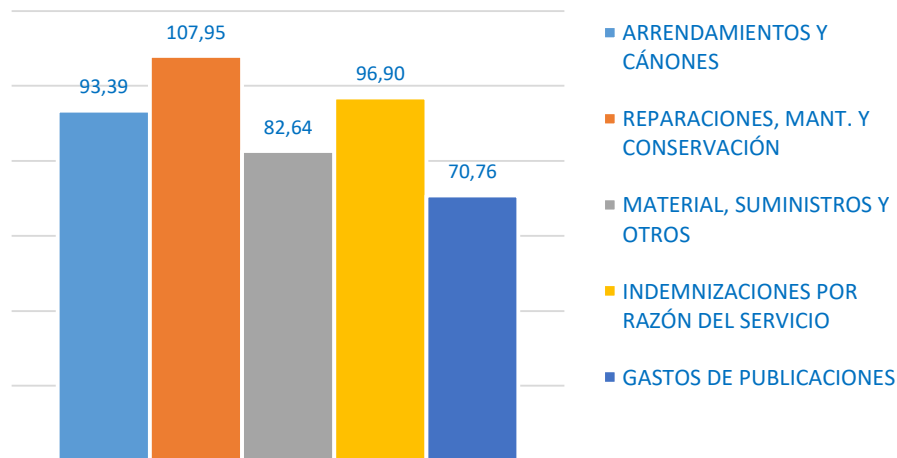
## 10.1 GASTOS CORRIENTES EN BIENES Y SERVICIOS

	PTO 2024	EJECUTADO 2024	PTO 2025	EJECUTADO 2025	% EJECUTADO	% VARIACIÓN 2025/2024
<b>ARRENDAMIENTOS Y CANONES</b>	170,00	158,76	170,00	165,85	97,56	4,47
<b>REPARACIÓN, MANTENIMIENTO Y CONSERVACIÓN</b>	2.445,00	2.639,49	2.010,00	2.897,94	144,18	9,79
<b>MATERIAL SUMINISTROS Y OTROS</b>	10.592,40	8.753,84	11.885,47	8.856,10	74,51	1,17
MATERIAL DE OFICINA	465,00	521,43	465,00	787,10	169,27	50,95
SUMINISTROS	428,50	284,54	428,50	319,38	74,53	12,24
COMUNICACIONES	510,00	153,03	510,00	140,06	27,46	-8,48
TRANSPORTE	5,00	0,00	5,00	0,00	0,00	
PRIMA DE SEGUROS	30,00	46,52	30,00	43,50	145,00	-6,49
TRIBUTOS	98,00	81,71	98,00	84,64	86,37	3,59
GASTOS DIVERSOS	397,00	275,50	397,00	220,91	55,64	-19,81
TRABAJOS REALIZADOS POR OTRAS EMPRESAS	8.658,90	7.391,11	9.951,97	7.260,51	72,96	-1,77
<b>INDEMNIZACIONES POR RAZÓN DEL SERVICIO</b>	1.004,70	973,57	840,00	1.096,77	130,57	12,65
<b>GASTOS DE PUBLICACIONES</b>	200,00	141,52	200,00	162,47	81,24	14,80
<b>TOTAL</b>	<b>14.412,10</b>	<b>12.667,18</b>	<b>15.105,47</b>	<b>13.179,13</b>	<b>87,25</b>	<b>4,04</b>

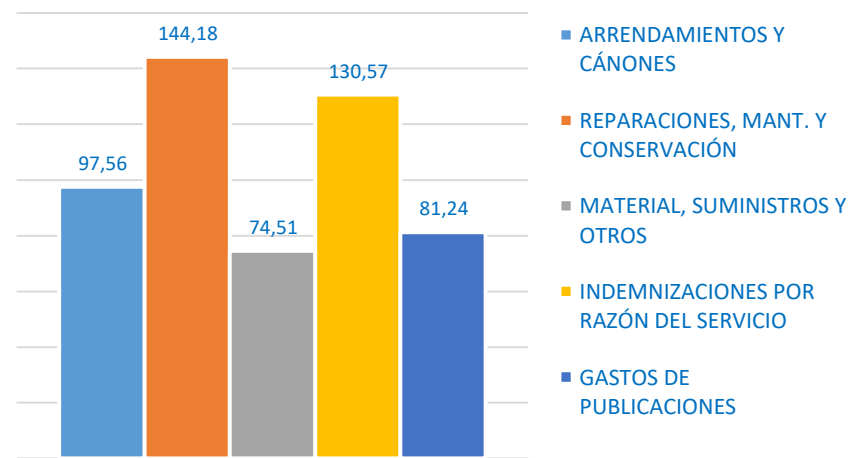


## 10.2 GASTOS CORRIENTES EN BIENES Y SERVICIOS - EJECUCIÓN PRESUPUESTO

### EJERCICIO 2024



### EJERCICIO 2025

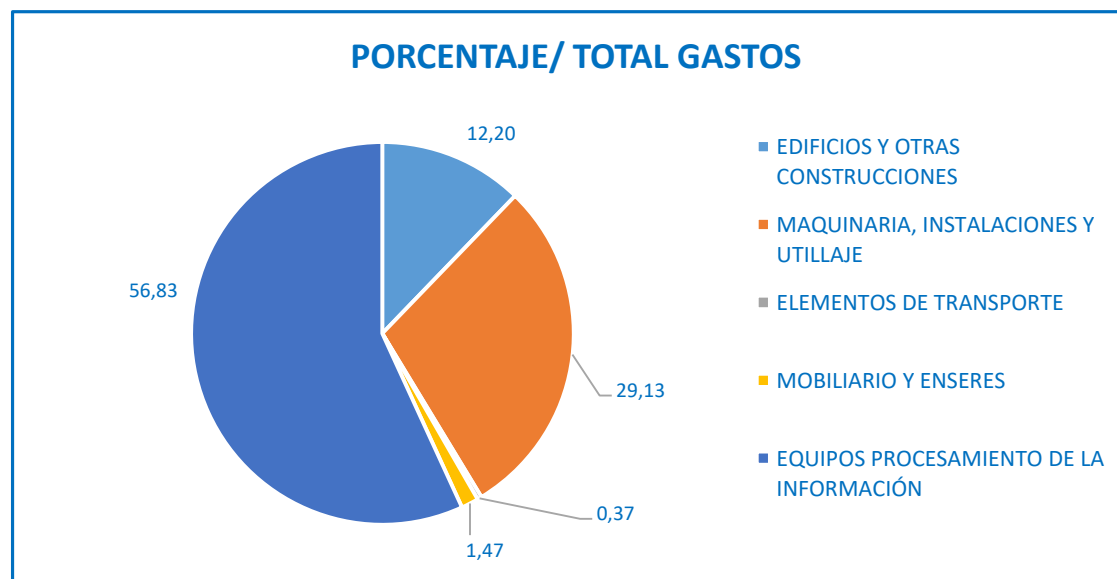


	EJECUTADO	% EJECUCIÓN	% VARIACIÓN 2025/2024
EJERCICIO 2025	13.179,13	87,25	4,04

LOS GASTOS CORRIENTES EN BIENES Y SERVICIOS AUMENTAN UN 4,04 % RESPECTO A 2024 (511,95 MILES DE €)

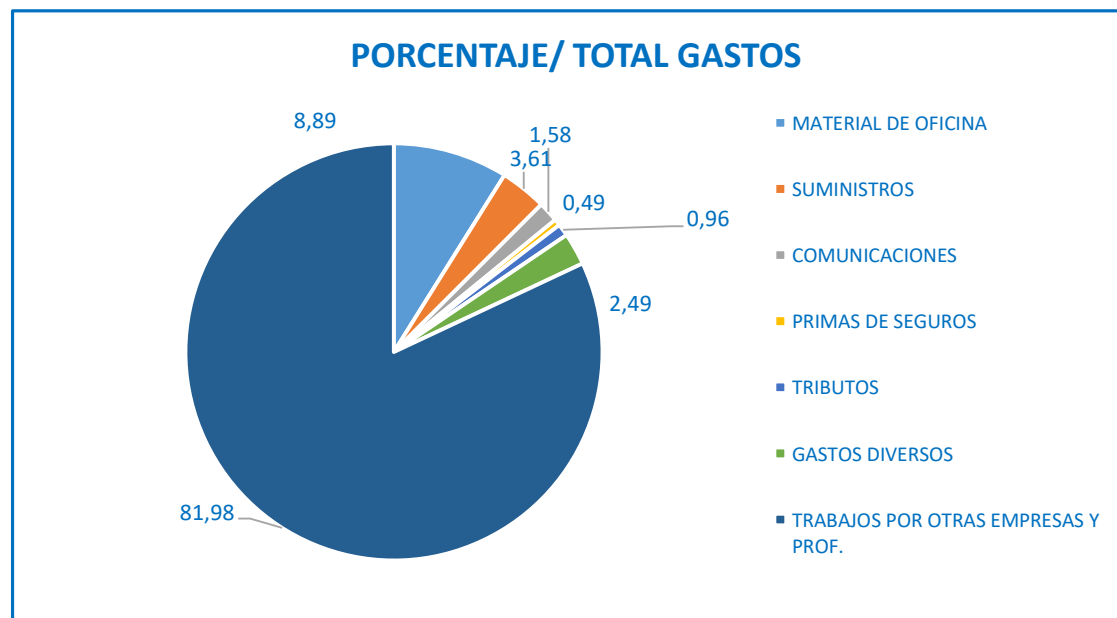
### 10.3 GASTOS CORRIENTES EN BIENES Y SERVICIOS - REPARACIÓN MANTENIMIENTO Y CONSERVACIÓN

	PTO 2024	EJECUTADO 2024	PTO 2025	EJECUTADO 2025	% EJECUTADO	% VARIACIÓN 2025/2024
<b>REPARACIÓN, MANTENIMIENTO Y CONSERVACIÓN</b>	<b>2.445,00</b>	<b>2.639,49</b>	<b>2.010,00</b>	<b>2.897,94</b>	<b>144,18</b>	<b>9,79</b>
EDIFICIOS Y OTRAS CONSTRUCCIONES	350,00	302,52	350,00	353,64	101,04	16,90
MAQUINARIA, INSTALACIONES Y UTILLAJE	600,00	833,66	600,00	844,31	140,72	1,28
ELEMENTOS DE TRANSPORTE	10,00	10,79	10,00	10,79	107,90	0,00
MOBILIARIO Y ENSERES	30,00	32,10	30,00	42,64	142,13	32,83
EQUIPOS PROCESOS DE LA INFORMACIÓN	1.455,00	1.460,42	1.020,00	1.646,56	161,43	12,75



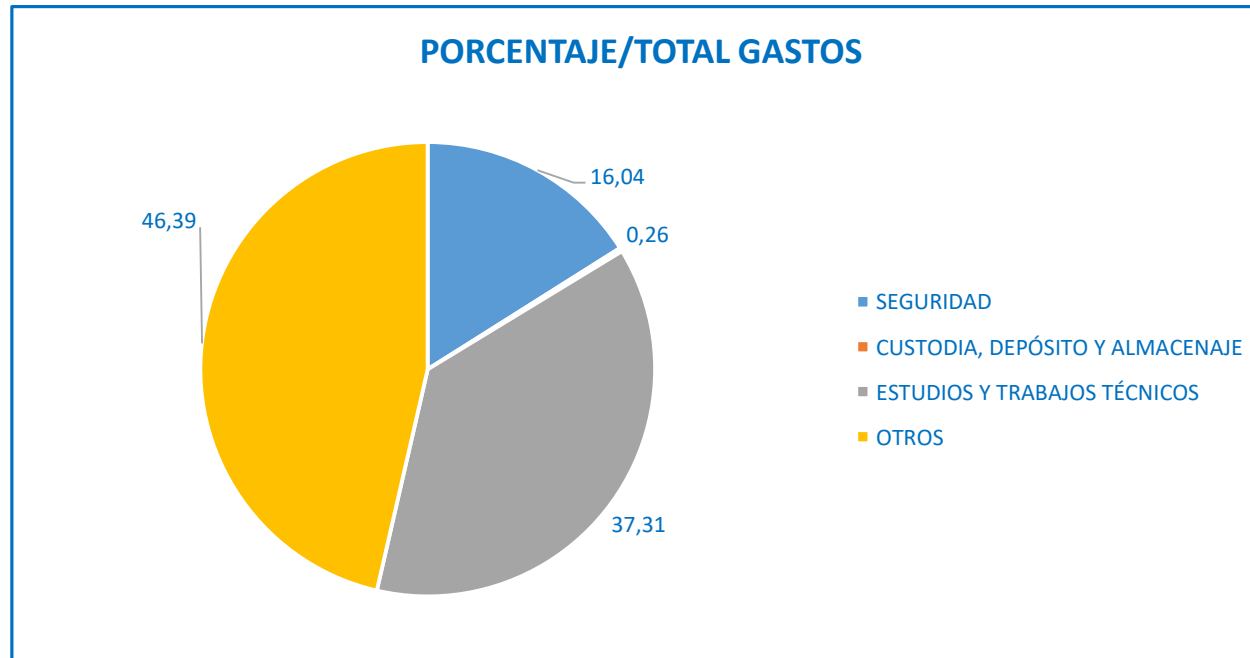
## 10.4 GASTOS CORRIENTES EN BIENES Y SERVICIOS - MATERIAL, SUMINISTROS Y OTROS

	PTO 2024	EJECUTADO 2024	PTO 2025	EJECUTADO 2025	% EJECUTADO	% VARIACIÓN 2025/2024
<b>MATERIAL SUMINISTROS Y OTROS</b>	<b>10.592,40</b>	<b>8.753,84</b>	<b>11.885,47</b>	<b>8.856,10</b>	<b>74,51</b>	<b>1,17</b>
MATERIAL DE OFICINA	465,00	521,43	465,00	787,10	169,27	50,95
SUMINISTROS	428,50	284,54	428,50	319,38	74,53	12,24
COMUNICACIONES	510,00	153,03	510,00	140,06	27,46	-8,48
TRANSPORTE	5,00	0,00	5,00	0,00	0,00	
PRIMA DE SEGUROS	30,00	46,52	30,00	43,50	145,00	-6,49
TRIBUTOS	98,00	81,71	98,00	84,64	86,37	3,59
GASTOS DIVERSOS	397,00	275,50	397,00	220,91	55,64	-19,81
TRABAJOS REALIZADOS POR OTRAS EMPRESAS	8.658,90	7.391,11	9.951,97	7.260,51	72,96	-1,77

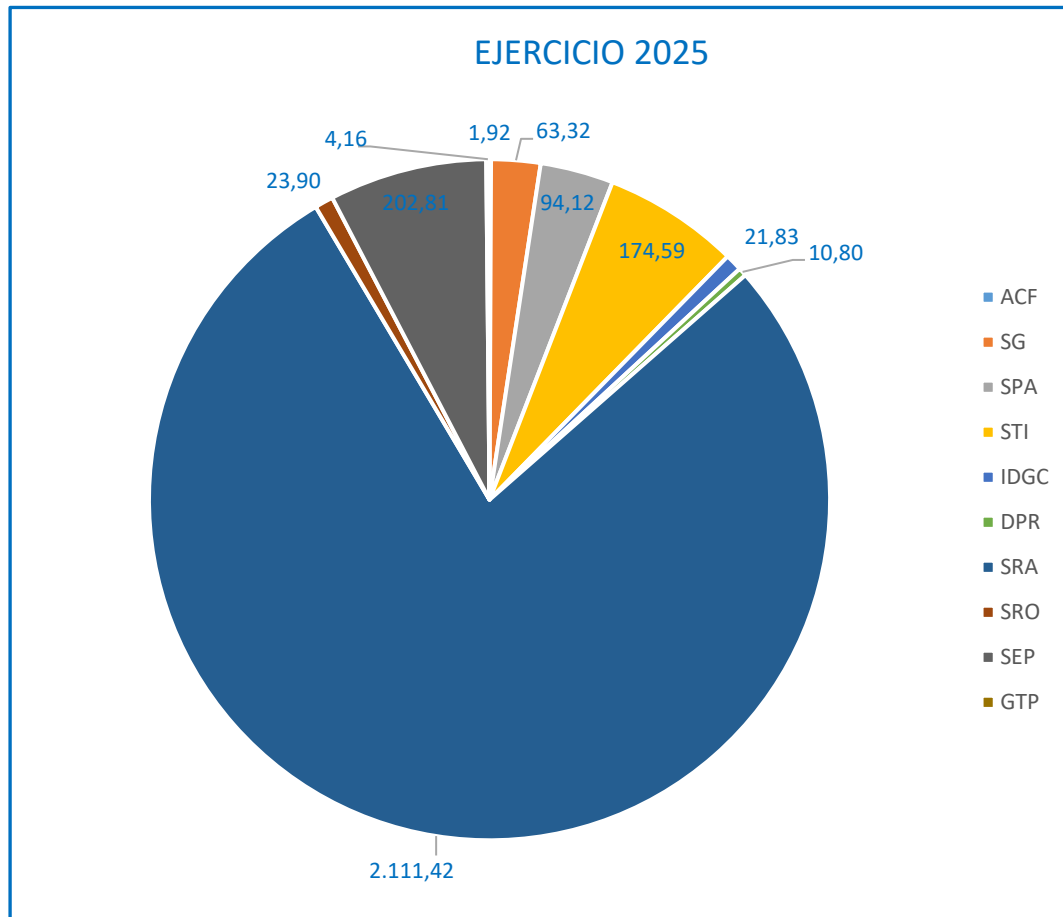


## 10.5 GASTOS CORRIENTES EN BIENES Y SERVICIOS - Trabajos realizados por otras empresas y profesionales

	PTO 2024	EJECUTADO 2024	PTO 2025	EJECUTADO 2025	% EJECUTADO	% VARIACIÓN 2025/2024
<b>TRABAJOS REALIZADOS POR OTRAS EMPRESAS</b>	<b>8.658,90</b>	<b>7.391,11</b>	<b>9.951,97</b>	<b>7.260,51</b>	<b>72,96</b>	<b>-1,77</b>
LIMPIEZA Y ASEO	10,00	2,74	10,00	0,00	0,00	-100,00
SEGURIDAD	985,00	1.164,47	985,00	1.164,47	118,22	0,00
CUSTODIA, DEPÓSITO Y ALMACENAJE	30,00	18,77	30,00	18,75	62,50	-0,11
ESTUDIOS Y TRABAJOS TÉCNICOS	6.239,90	2.738,49	7.532,97	2.708,87	35,96	-1,08
OTROS	1.394,00	3.466,64	1.394,00	3.368,42	241,64	-2,83



## 10.6 GASTOS CORRIENTES EN BIENES Y SERVICIOS - Contratación Técnica



UNIDAD	PAGO
ACF	1,92
<b>SG Y UNIDADES</b>	<b>353,86</b>
SG	63,32
SPA	94,12
STI	174,59
IDGC	21,83
<b>DPR Y UNIDADES</b>	<b>2.348,93</b>
DPR	10,80
SRA	2.111,42
SRO	23,90
SEP	202,81
GTP	4,16
<b>TOTAL</b>	<b>2.708,87</b>

UNIDAD	OBJETO	INTERESADO	INICIO	RETENIDO	COMPROMISO	PAGADO
<b>TOTAL ANTICIPOS CAJA FIJA</b>				0,00	1,92	1,92
<b>TOTAL SG Y UNIDADES</b>				353,86	353,86	353,86
<b>TOTAL SG</b>				63,32	63,32	63,32
SG	Servicio de consultoría para la definición de un Plan de Acción, y su posterior implantación, orientado a la mejora de la cultura de seguridad del CSN	B82627019-INDRA BUSINESS CONSULTING S.L.U.	15/2/2023	63,32	63,32	63,32
<b>TOTAL SPA</b>				94,12	94,12	94,12
SPA	Convenio entre la FIBHGM y el CSN en dosimetría biológica para la evaluación de personas expuestas a radiaciones ionizantes de forma accidental y en emergencias radiológicas y nucleares_prórroga 2025-2029_	G83195305- FUNDACIÓN PARA LA INVESTIGACIÓN BIOMÉDICA DEL HOSPITAL GREGORIO MARAÑÓN	5/3/2021	50,00	50,00	50,00
SPA	ELABORACIÓN DE UN INFORME SOBRE EL ANÁLISIS ESTRUCTURAL DE LA CUBIERTA DEL EDIFICIO SEDE DEL CSN.	05389333L-GARCIA ALCALDE, SERGIO	4/11/2024	2,06	2,06	2,06

UNIDAD	OBJETO	INTERESADO	INICIO	RETENIDO	COMPROMISO	PAGADO
SPA	Servicio de asesoría y acompañamiento para la implantación de la metodología BIM en el proyecto de rehabilitación del edificio del CSN	50105930Q-TROYA GARCIA, JOSE CARLOS	21/2/2025	18,03	18,03	18,03
SPA	SERVICIO DE REFUERZO DE BIORREMEDIACIÓN Y CONTROL DE LA CALIDAD DE LAS AGUAS SUBTERRÁNEAS EN LA SEDE DEL CSN	B87115689-COMPAÑÍA GENERAL DE SOPORTE A LA INGENIERÍA, S.L.	14/3/2025	6,75	6,75	6,75
SPA	CONVENIO ENTRE LA AGENCIA ESTATAL DE LA ADMINISTRACIÓN DIGITAL Y EL CSN, PARA LA PRESTACIÓN DEL SERVICIO DISTRIBUIDO DE NÓMINA ESTÁNDAR DE LA AGE _NEDAES_ Y EL SERVICIO DE VISUALIZACIÓN DE NÓMINAS SERVINÓMINA 2025-28	Q2802923I-AGENCIA ESTATAL DE ADMINISTRACIÓN DIGITAL (AEAD)	19/6/2025	0,16	0,16	0,16
SPA	Servicio de elaboración y actualización de la documentación correspondiente a los procesos 5.1 y 5.2 de la norma UNE-EN ISO 19650-2:2019, limitados al proyecto de rehabilitación integral de la sede del CSN	02630649R-GARCÍA BENÍTEZ, FRANCISCO	31/7/2025	17,12	17,12	17,12
<b>TOTAL STI</b>				<b>174,59</b>	<b>174,59</b>	<b>174,59</b>
STI	Encargo que realiza el CSN a la Fábrica Nacional de Moneda y Timbre-Real Casa de la Moneda, para la prestación de servicios, técnicos y de seguridad, aplicables a la certificación y firma electrónica en el ámbito de la administración electrónica	Q2826004J-FABR. NAL. MONEDA Y TIMBRE REAL CASA DE LA MONEDA	7/8/2019	1,50	1,50	1,50
STI	Servicio de alojamiento de diferentes sistemas de información hasta el 31-07-25. Prórroga del 01- 08-25 al 31-07-27.	B33490426-ASAC COMUNICACIONES, S.L	21/2/2023	140,34	140,34	140,34
STI	ENCARGO QUE REALIZA EL CSN, A LA FNMT, MEDIO PROPIO PARA LA PRESTACIÓN DE SERVICIOS, TÉCNICOS Y DE SEGURIDAD, APLICABLES A LA CERTIFICACIÓN Y FIRMA ELECTRÓNICA Y EN EL ÁMBITO DE LA ADMINISTRACIÓN ELECTRÓNICA	Q2826004J-FABR. NAL. MONEDA Y TIMBRE REAL CASA DE LA MONEDA	25/11/2024	2,10	2,10	2,10

UNIDAD	OBJETO	INTERESADO	INICIO	RETENIDO	COMPROMISO	PAGADO
STI	Adquisición centralizada de los servicios informáticos necesarios para realizar las tareas de soporte al mantenimiento de la aplicación SAT a través del SDA 26/2021	B84423979- INGENIERIA Y CONSULTORIA PARA EL CONTROL AUTOMATICO, S.L.	12/6/2025	9,48	9,48	9,48
STI	Servicio de acompañamiento y auditoría previa para el cumplimiento con el ENS, por el Consejo de Seguridad Nuclear	B87335071-PROCESIA PROYECTOS Y SERVICIOS, S.L.	27/6/2025	15,00	15,00	15,00
STI	Servicio de auditoría para la certificación de los sistemas de información del CSN en el Esquema Nacional de Seguridad	B87343190- CERTIFICACIÓN Y CONFIANZA CÁMARA, S.L.U.	5/9/2025	6,17	6,17	6,17
<b>TOTAL IDGC</b>				<b>21,83</b>	<b>21,83</b>	<b>21,83</b>
IDGC	Convenio entre la Agencia Estatal de Investigación y el Consejo de Seguridad Nuclear para la colaboración en la gestión de la evaluación de proyectos de IDi relacionados con las funciones del CSN.	Q2802338J-AGENCIA ESTATAL DE INVESTIGACION	17/5/2022	4,73	4,73	4,73
IDGC	Desarrollo de 3 vídeos con locución y animación y 6 infografías relacionadas con ellos, para explicar el canal de denuncias del CSN.	B67751503-POPULOS FILMS, S.L.	5/2/2025	17,10	17,10	17,10
<b>TOTAL DPR Y UNIDADES</b>				<b>2.348,93</b>	<b>2.348,93</b>	<b>2.348,93</b>
<b>TOTAL DPR</b>				<b>10,80</b>	<b>10,80</b>	<b>10,80</b>

UNIDAD	OBJETO	INTERESADO	INICIO	RETENIDO	COMPROMISO	PAGADO
DPR	Convenio entre el Consejo de Seguridad Nuclear y la Asociación Española de Protección Radiológica para la difusión del conocimiento relativo a la protección radiológica	G78471828-SOCIEDAD ESPAÑOLA DE PROTECCION RADIOLOGICA	21/4/2023	10,80	10,80	10,80
<b>TOTAL SRA</b>				<b>2.111,42</b>	<b>2.111,42</b>	<b>2.111,42</b>
SRA	Convenio de Colaboración entre el CSN y la Universidad de Castilla-La Mancha, sobre el Programa de Vigilancia Radiológica Ambiental en el entorno de las centrales nucleares José Cabrera y Trillo. 2019-2022 Prórroga 31/12/2026	Q1368009E- UNIVERSIDAD DE CASTILLA LA MANCHA	30/7/2018	103,75	103,75	103,75
SRA	Encargo a Medio Propio Personificado por el CSN al CEDEX, para la realización del Programa de Vigilancia Radiológica Ambiental en el medio acuático Red de Estaciones de Muestreo: Red Espaciada 2019-2022. Prórroga 2023-2026	Q2817003C-CEDEX	11/2/2019	45,45	45,45	45,45
SRA	Convenio para el desarrollo del Programa de Vigilancia Radiológica Ambiental de la red de Estaciones de Muestreo REM 2020-2023. Universidad de Castilla La Mancha. Prórroga 2024-2027	Q1368009E- UNIVERSIDAD DE CASTILLA LA MANCHA	21/11/2019	52,92	52,92	52,92
SRA	Convenio para el desarrollo del programa de vigilancia radiológica ambiental de la red de estaciones de muestreo REM 2020-2023. Universidad de Extremadura Badajoz. Prórroga 2024-2027.	Q0618001B- UNIVERSIDAD DE EXTREMADURA	21/11/2019	52,92	52,92	52,92
SRA	Convenio para el desarrollo del programa de vigilancia radiológica ambiental de la red de estaciones de muestreo (REM) 2020-2023. Universidad de Granada. Prórroga 2024-2027.	Q1818002F- UNIVERSIDAD DE GRANADA	21/11/2019	52,92	52,92	52,92
SRA	Convenio para el desarrollo del Programa de Vigilancia Radiológica Ambiental de la Red de Estaciones de Muestreo (REM) 2020-2023. Universidad de las Islas Baleares. Prórroga 2024-2027.	Q0718001A- UNIVERSIDAD DE LAS ISLAS BALEARES	21/11/2019	52,92	52,92	52,92

UNIDAD	OBJETO	INTERESADO	INICIO	RETENIDO	COMPROMISO	PAGADO
SRA	Convenio sobre un Programa de Vigilancia Radiológica Ambiental de la Red de Estaciones de Muestreo REM 2020-2023. Universidad de Málaga. Prórroga 2024-2027.	Q2918001E- UNIVERSIDAD DE MALAGA	21/11/2019	69,24	69,24	69,24
SRA	Convenio para el desarrollo del Programa de Vigilancia Radiológica Ambiental de la Red de Estaciones de Muestreo REM 2020-2023. Universidad Politécnica de Madrid. Prórroga 2024-2027.	Q2818015F- UNIVERSIDAD POLITÉCNICA DE MADRID	21/11/2019	52,92	52,92	52,92
SRA	Convenio para el desarrollo del programa de vigilancia radiológica ambiental de la red de estaciones de muestreo (REM) 2020-2023. Universitat Politècnica de València. Prórroga 2024-2027.	Q4618002B- UNIVERSITAT POLITÉCNICA DE VALENCIA	21/11/2019	52,92	52,92	52,92
SRA	Convenio para el desarrollo del programa de vigilancia radiológica ambiental de la red de estaciones de muestreo (REM) 2020-2023. Universidad de Salamanca. Prórroga 2024-2027	Q3718001E- UNIVERSIDAD DE SALAMANCA	21/11/2019	52,92	52,92	52,92
SRA	Convenio para el desarrollo del Programa de Vigilancia Radiológica Ambiental de la Red de Estaciones de Muestreo REM 2020-2023. Universitat de Valencia Estudi General. Prórroga 2024-2027	Q4618001D- UNIVERSITAT DE VALENCIA	21/11/2019	52,92	52,92	52,92
SRA	Convenio para el desarrollo del Programa de Vigilancia Radiológica Ambiental de la Red de Estaciones de Muestreo (REM) 2020-2023. Universidad de Zaragoza. Prórroga 2024-2027	Q5018001G- UNIVERSIDAD DE ZARAGOZA	21/11/2019	52,92	52,92	52,92
SRA	Convenio para el desarrollo del Programa de Vigilancia Radiológica Ambiental de la Red de Estaciones de Muestreo (REM) 2020-2023. Universidade da Coruña. Prórroga 2024-2027.	Q6550005J- UNIVERSIDAD DE LA CORUÑA	21/11/2019	110,76	110,76	110,76
SRA	Convenio para el desarrollo del Programa de Vigilancia Radiológica Ambiental de la Red de Estaciones de Muestreo REM 2020-2023. Universidad de Oviedo. Prórroga 2024-2027.	Q3318001I- UNIVERSIDAD DE OVIEDO	21/11/2019	62,96	62,96	62,96

UNIDAD	OBJETO	INTERESADO	INICIO	RETENIDO	COMPROMISO	PAGADO
SRA	Convenio para el desarrollo del Programa de Vigilancia Radiológica Ambiental de la Red de Estaciones de Muestreo (REM) 2020-2023. Universidad de Cantabria. Prórroga 2024-2027.	Q3918001C- UNIVERSIDAD DE CANTABRIA	21/11/2019	81,49	81,49	81,49
SRA	Convenio para el desarrollo del Programa de Vigilancia Radiológica Ambiental de la Red de Estaciones de Muestreo (REM) 2020-2023. Universidad de León. Prórroga 2024-2027.	Q2432001B- UNIVERSIDAD DE LEON	21/11/2019	65,45	65,45	65,45
SRA	Convenio para el desarrollo del programa de vigilancia radiológica ambiental de la red de estaciones de muestreo REM 2020-2023. Universitat Politècnica de Catalunya. Prórroga 2024-2027	Q0818003F- UNIVERSIDAD POLITECNICA DE CATALUÑA	21/11/2019	2,70	2,70	2,70
SRA	Convenio para el desarrollo del Programa de Vigilancia Radiológica Ambiental de la Red de Estaciones de Muestreo (REM) 2020-2023. Universidad del Pais Vasco/Euskal Herriko Unibertsitatea. Prórroga 2024-2027.	Q4818001B- UNIVERSIDAD DEL PAIS VASCO	21/11/2019	78,64	78,64	78,64
SRA	Convenio para el desarrollo del Programa de Vigilancia Radiológica Ambiental de la Red de Estaciones de Muestreo REM. Universidad de Extremadura Cáceres, 2020-2023. Prórroga 2024-2027	Q0618001B- UNIVERSIDAD DE EXTREMADURA	21/11/2019	78,64	78,64	78,64
SRA	Convenio sobre un Programa de Vigilancia Radiológica Ambiental Red de Estaciones de Muestreo 2020-2023. Universidad de La Laguna. Prórroga 2024-2027	Q3818001D- UNIVERSIDAD DE LA LAGUNA	21/11/2019	78,64	78,64	78,64
SRA	Convenio para el desarrollo del Programa de Vigilancia Radiológica Ambiental de la Red de Estaciones de Muestreo REM 2020-2023. Universidad de Sevilla. Prórroga 2024-2027.	Q4118001I- UNIVERSIDAD DE SEVILLA	21/11/2019	88,68	88,68	88,68
SRA	Programa de vigilancia radiológica ambiental independiente en el entorno de la central nuclear de Garoña. PVRAIN. UNIVERSIDAD DE LEON 2020-2023. Prórroga 2024-2027	Q2432001B- UNIVERSIDAD DE LEON	21/11/2019	23,99	23,99	23,99

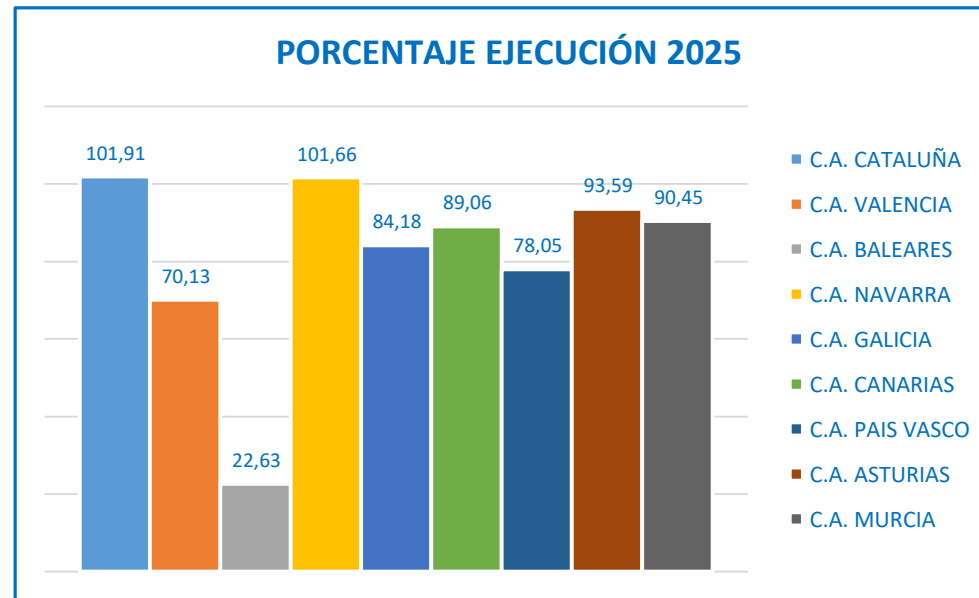
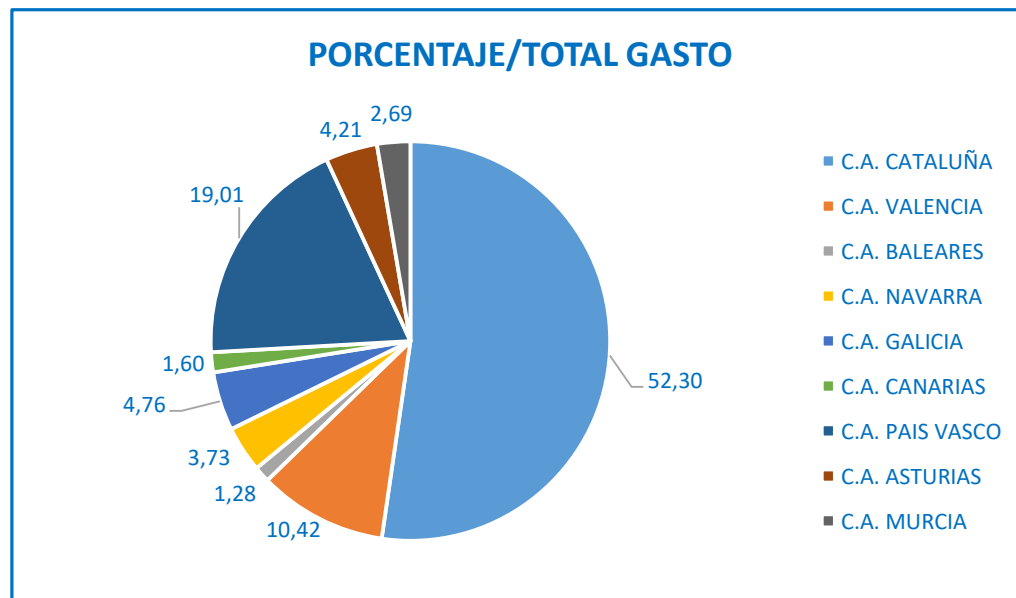
UNIDAD	OBJETO	INTERESADO	INICIO	RETENIDO	COMPROMISO	PAGADO
SRA	Programa de vigilancia radiológica ambiental en el entorno de la central nuclear de Almaraz. PVRAIN. UEX(Cáceres) 2020-2023. Prórroga 2024-2027	Q0618001B- UNIVERSIDAD DE EXTREMADURA	21/11/2019	33,63	33,63	33,63
SRA	Programa de vigilancia radiológica ambiental independiente en el entorno de la instalación de la FUA y El Cabril. PVRAIN. Universidad de Sevilla. Prórroga 2024-2027.	Q4118001I- UNIVERSIDAD DE SEVILLA	21/11/2019	41,58	41,58	41,58
SRA	Programa de vigilancia radiológica ambiental independiente en el entorno de las instalaciones de Juzbado y Planta Quercus. PVRAIN. Universidad de Salamanca 2020-2023. Prórroga 2024-2027	Q3718001E- UNIVERSIDAD DE SALAMANCA	21/11/2019	44,15	44,15	44,15
SRA	Encargo a Medio Propio Personificado por el CSN al CEDEX sobre un PVRA en el medio acuático (Red de estaciones de muestreo: Red densa). 2020-2023. Prórroga 2024-2027	Q2817003C-CEDEX	11/2/2020	368,39	368,39	368,39
SRA	Convenio sobre un Programa de Vigilancia Radiológica Ambiental Red de Estaciones de Muestro: Red Espaciada. Centro de Investigaciones Energéticas, Medioambientales y Tecnológicas, O.A., M.P.	Q2820002J-CENTRO INVESTIGACIONES ENERGETICAS MEDIOAMBIENTALES Y TECNOLOGICAS (CIEMAT)	3/3/2020	73,66	73,66	73,66
SRA	Convenio entre el CSN y la Universitat de Barcelona sobre un Programa de Vigilancia Radiológica Ambiental REM 2024-2027.	Q0818001J- UNIVERSIDAD DE BARCELONA	27/10/2023	63,86	63,86	63,86
SRA	Convenio entre el Consejo de Seguridad Nuclear y la Universidad de Extremadura, sobre Programa de control independiente de los efluentes líquidos vertidos por la central nuclear de Almaraz	Q0618001B- UNIVERSIDAD DE EXTREMADURA	19/12/2023	5,45	5,45	5,45
SRA	CONVENIO ENTRE EL CSN Y LA UNIV. DEL PAÍS VASCO/EUSKAL HERRIKO UNIBERTSITATEA, SOBRE UN PROGRAMA DE VIGILANCIA RADIOLÓGICA AMBIENTAL INDEPENDIENTE EN LA ETAPA DE DESMANTELAMIENTO DE LA CN DE SANTA Mª DE GAROÑA	Q4818001B- UNIVERSIDAD DEL PAIS VASCO	15/1/2024	36,72	36,72	36,72

UNIDAD	OBJETO	INTERESADO	INICIO	RETENIDO	COMPROMISO	PAGADO
SRA	CONVENIO ENTRE EL CONSEJO DE SEGURIDAD NUCLEAR Y LA UNIVERSIDAD DE CANTABRIA PARA LA REALIZACIÓN DE UNA CAMPAÑA DE INTERCOMPARACIÓN DE SISTEMAS DE MEDIDA DE GAS RADÓN EN AIRE BAJO CONDICIONES DE CAMPO	Q3918001C- UNIVERSIDAD DE CANTABRIA	2/4/2024	12,56	12,56	12,56
SRA	Convenio con el Ciemat en el ámbito del proceso de mejora del sistema de calidad de la vigilancia radiológica ambiental 2024. Campaña de intercomparación de muestras de agua.	Q2820002J-CENTRO INVESTIGACIONES ENERGETICAS MEDIOAMBIENTALES Y TECNOLOGICAS (CIEMAT)	14/6/2024	8,93	8,93	8,93
SRA	Campaña de intercomparación de medidas de niveles de radiación ambiental mediante dosímetros de termoluminiscencia para 2024	Q2820002J-CENTRO INVESTIGACIONES ENERGETICAS MEDIOAMBIENTALES Y TECNOLOGICAS (CIEMAT)	9/9/2024	4,76	4,76	4,76
SRA	Realización de análisis en las muestras tomadas del canal de descarga de la CN José Cabrera.	Q4818001B- UNIVERSIDAD DEL PAIS VASCO	17/2/2025	14,59	14,59	14,59
SRA	Realización muestras de las balsas de vertido en la CN Cofrentes	Q4618002B- UNIVERSITAT POLITÈCNICA DE VALENCIA	1/7/2025	2,91	2,91	2,91
SRA	CONVENIO ENTRE EL CSN Y LA UNIVERSIDAD DE BARCELONA PARA REALIZACIÓN CAMPAÑA INTERCOMPARACIÓN CONTENIDO RADIONUCLEIDOS EN MUESTRA SEDIMENTOS ENTRE LABORATORIOS MEDIDA RADIATIVIDAD AMBIENTAL 2025	Q0818001J- UNIVERSIDAD DE BARCELONA	15/9/2025	28,90	28,90	28,90
SRA	Servicio de toma de muestras y análisis de radioquímica y espectrometría gamma para detectar isótopos de vida muy corta de agua potable y agua superficial	Q3718001E- UNIVERSIDAD DE SALAMANCA	4/12/2025	4,66	4,66	4,66
<b>TOTAL SRO</b>				<b>23,90</b>	<b>23,90</b>	<b>23,90</b>

UNIDAD	OBJETO	INTERESADO	INICIO	RETENIDO	COMPROMISO	PAGADO
SRO	Convenio entre CSN y CIEMAT para mantenimiento, actualización y mejora de material docente de los cursos de obtención de licencias y acreditaciones para la operación en inst. radiactivas y de radiodiagnóstico, desarrollado para el portal educativo de PR	Q2820002J-CENTRO INVESTIGACIONES ENERGETICAS MEDIOAMBIENTALES Y TECNOLOGICAS (CIEMAT)	29/6/2022	16,80	16,80	16,80
SRO	Prestación del servicio durante 5 meses, de dosimetría del personal del CSN clasificado como trabajadores expuestos.	B08714636-CENTRO DE DOSIMETRIA SL	24/2/2025	7,10	7,10	7,10
<b>TOTAL SEP</b>				<b>202,81</b>	<b>202,81</b>	<b>202,81</b>
SEP	Contratación de un servicio de dosimetría personal interna para incorporación a los medios de apoyo a la gestión de emergencias nucleares y radiológicas. Prórroga 05 de sept. 25 a 04 de sept. 27	A28074078- WESTINGHOUSE NUCLEAR SPAIN SA (ANTES TECNATOM, S.A.U.)	11/5/2023	81,66	81,66	81,66
SEP	CONVENIO ENTRE LA CONSEJERÍA DE AGRICULTURA, GANADERÍA Y DESARROLLO SOSTENIBLE, EL CSN Y LA UNIV. DE EXTREMADURA, EN LA OPERACIÓN, GESTIÓN Y ACCESO A LOS DATOS DE LAS ESTACIONES AUTOMÁTICAS DE VIGILANCIA RADIOLÓGICA AM	Q0618001B- UNIVERSIDAD DE EXTREMADURA	15/2/2024	121,15	121,15	121,15
<b>TOTAL GTP</b>				<b>4,16</b>	<b>4,16</b>	<b>4,16</b>
GTP	Servicio de traducción al inglés de la X Convención sobre Seguridad Nuclear	B84470020-ALTALINGUA, S.L.	4/6/2025	4,16	4,16	4,16

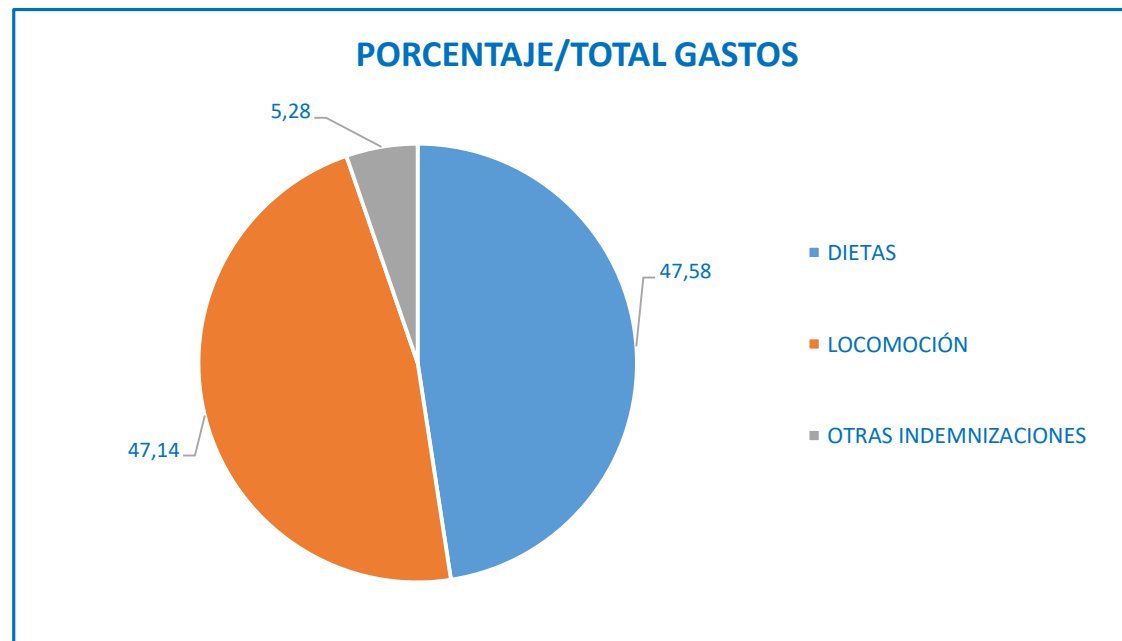
## 10.7 GASTOS CORRIENTES EN BIENES Y SERVICIOS - Encomiendas con las Comunidades Autónomas

	ENCOMIENDA		PVRAIN		TOTAL	
	PTO	EJECUTADO	PTO	EJECUTADO	PTO	EJECUTADO
C.A. CATALUÑA	785,00	784,00	102,10	120,08	887,10	904,08
C.A. VALENCIA	218,00	141,33	38,72	38,72	256,72	180,05
C.A. BALEARES	98,00	22,18			98,00	22,18
C.A. NAVARRA	63,39	64,44			63,39	64,44
C.A. GALICIA	97,74	82,28			97,74	82,28
C.A. CANARIAS	31,00	27,61			31,00	27,61
C.A. PAIS VASCO	421,00	328,57			421,00	328,57
C.A. ASTURIAS	77,83	72,84			77,83	72,84
C.A. MURCIA	51,41	46,50			51,41	46,50
<b>TOTAL</b>	<b>1.843,37</b>	<b>1.569,75</b>	<b>140,82</b>	<b>158,80</b>	<b>1.984,19</b>	<b>1.728,55</b>



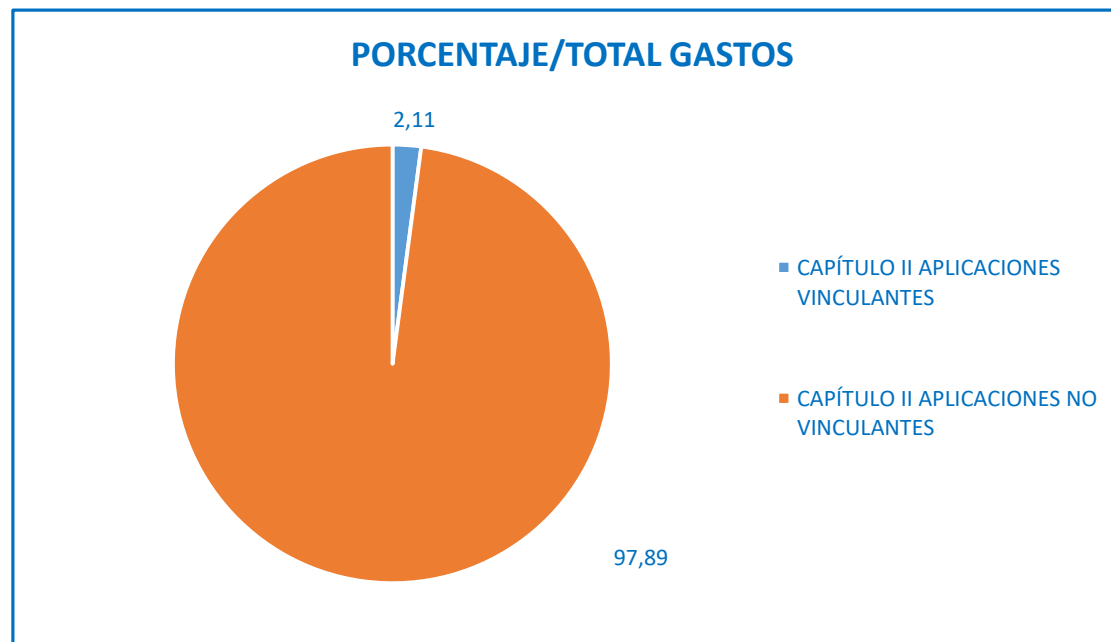
## 10.8 GASTOS CORRIENTES EN BIENES Y SERVICIOS - INDEMNIZACIONES POR RAZÓN DEL SERVICIO

	PTO 2024	EJECUTADO 2024	PTO 2025	EJECUTADO 2025	% EJECUTADO	% VARIACIÓN 2025/2024
<b>INDEMNIZACIONES POR RAZÓN DEL SERVICIO</b>	<b>1.004,70</b>	<b>973,57</b>	<b>840,00</b>	<b>1.096,77</b>	<b>130,57</b>	<b>12,65</b>
DIETAS	418,57	406,17	300,00	521,85	173,95	28,48
LOCOMOCIÓN	525,69	503,49	500,00	516,97	103,39	2,68
OTRAS INDEMNIZACIONES	60,44	63,91	40,00	57,95	144,88	-9,33



## 10.9 GASTOS CORRIENTES EN BIENES Y SERVICIOS - APLICACIONES VINCULANTES

	PTO 2024	EJECUTADO 2024	PTO 2025	EJECUTADO 2025	% EJECUTADO	% VARIACIÓN 2025/2024
<b>CAPÍTULO II APLICACIONES VINCULANTES</b>	<b>332,60</b>	<b>278,37</b>	<b>332,60</b>	<b>278,52</b>	<b>83,74</b>	<b>0,05</b>
ARRENDAMIENTO DE EDIFICIOS	170,00	158,76	170,00	165,85	97,56	4,47
FÁBRICA NACIONAL MONEDA Y TIMBRE	12,50	0,00	12,50	0,00	0,00	
TRIBUTOS LOCALES	90,00	81,71	90,00	84,64	94,04	3,59
ATENCIONES PROTOCOLARIAS Y REPRESENTATIVAS	60,10	37,90	60,10	28,03	46,64	-26,04
<b>CAPÍTULO II APLICACIONES NO VINCULANTES</b>	<b>14.079,50</b>	<b>12.388,81</b>	<b>14.772,87</b>	<b>12.900,61</b>	<b>87,33</b>	<b>4,13</b>

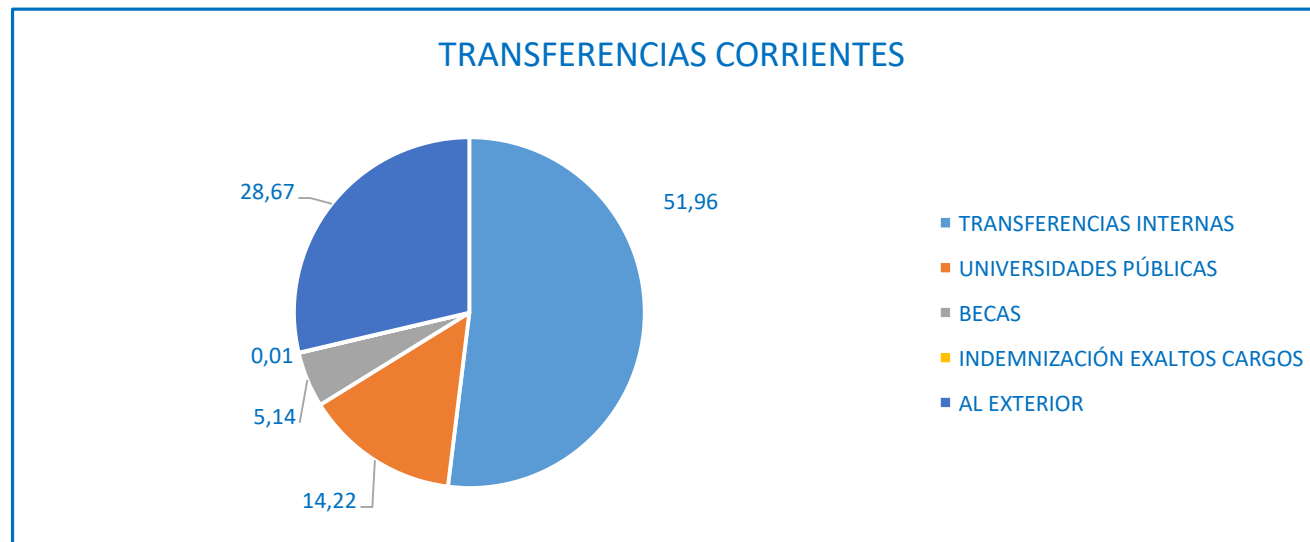


## 11. GASTOS FINANCIEROS

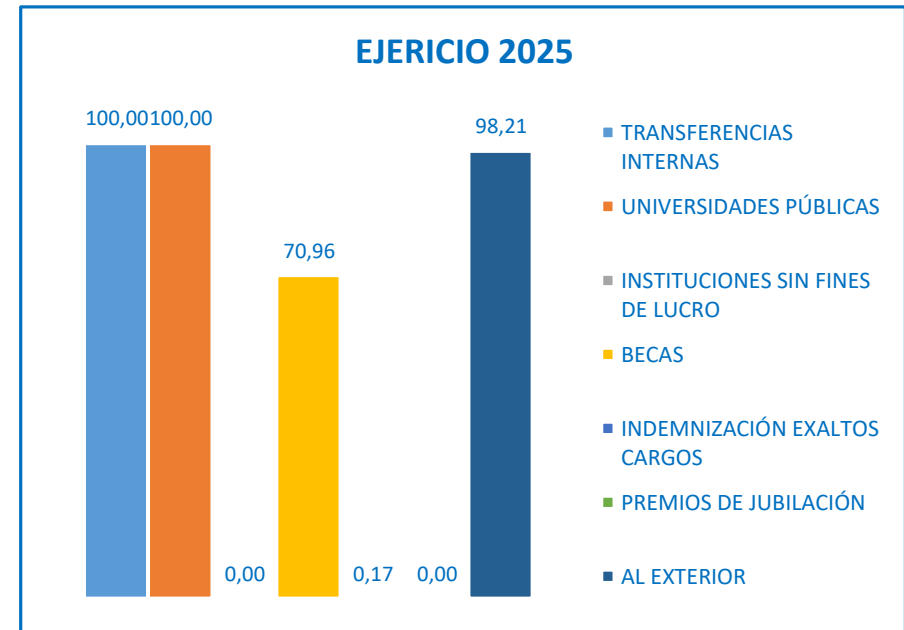
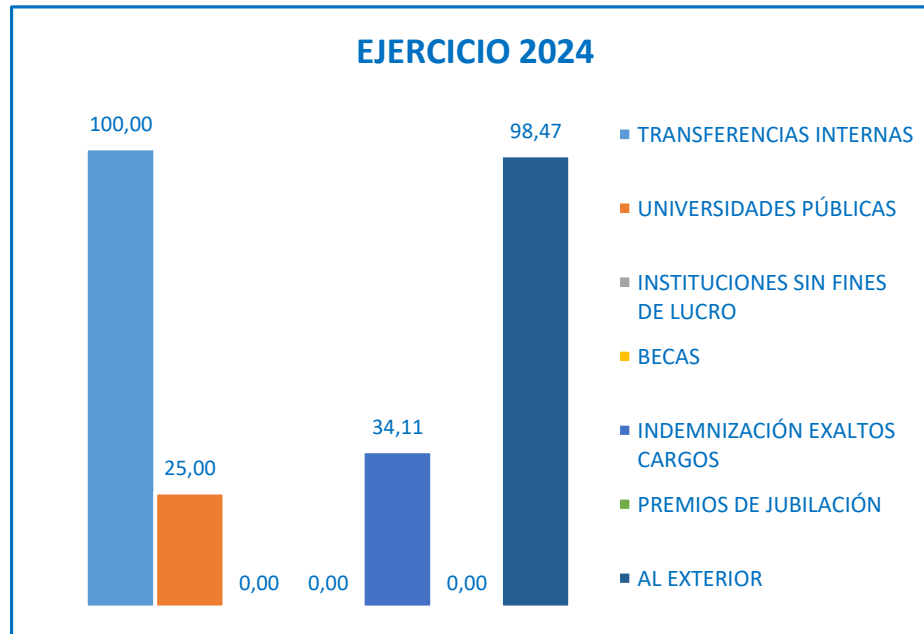
	PTO 2024	EJECUTADO 2024	PTO 2025	EJECUTADO 2025	% EJECUTADO	% VARIACIÓN 2025/2024
<b>GASTOS FINANCIEROS</b>	<b>10,00</b>	<b>0,40</b>	<b>6,00</b>	<b>0,00</b>	<b>0,00</b>	<b>-100,00</b>
INTERESES DE DEMORA	1,00	0,00	1,00	0,00	0,00	
OTROS GASTOS FINANCIEROS	9,00	0,40	5,00	0,00	0,00	-100,00

## 12.1 TRANSFERENCIAS CORRIENTES

	PTO 2024	EJECUTADO 2024	PTO 2025	EJECUTADO 2025	% EJECUTADO	% VARIACIÓN 2025/2024
<b>TRANSFERENCIAS INTERNAS</b>	<b>968,31</b>	<b>968,31</b>	<b>968,31</b>	<b>968,31</b>	<b>100,00</b>	<b>0,00</b>
A UNIVERSIDADES PÚBLICAS	265,00	66,25	265,00	265,00	100,00	300,00
A INSTITUCIONES SIN FINES DE LUCRO	75,00	0,00	75,00	0,00	0,00	
BECAS	135,00	0,00	135,00	95,79	70,96	
INDEMNIZACIONES A EX ALTOS CARGOS	175,00	59,70	100,66	0,17	0,17	-99,72
PREMIOS DE JUBILACIÓN	0,00	0,00	15,07	0,00		
<b>AL EXTERIOR</b>	<b>544,12</b>	<b>535,79</b>	<b>544,12</b>	<b>534,38</b>	<b>98,21</b>	<b>-0,26</b>
OIEA	498,22	498,22	498,22	498,22	100,00	0,00
ICRP	20,00	20,00	20,00	20,00	100,00	0,00
RED ALARA	7,00	7,00	7,00	7,00	100,00	0,00
ISOE	6,90	7,20	6,90	7,20	104,35	0,00
HERCA	12,00	3,37	12,00	1,96	16,33	-41,84
<b>TOTAL</b>	<b>2.162,43</b>	<b>1.630,05</b>	<b>2.103,16</b>	<b>1.863,65</b>	<b>88,61</b>	<b>14,33</b>



## 12.2. TRANSFERENCIAS CORRIENTES - EJECUCIÓN PRESUPUESTO



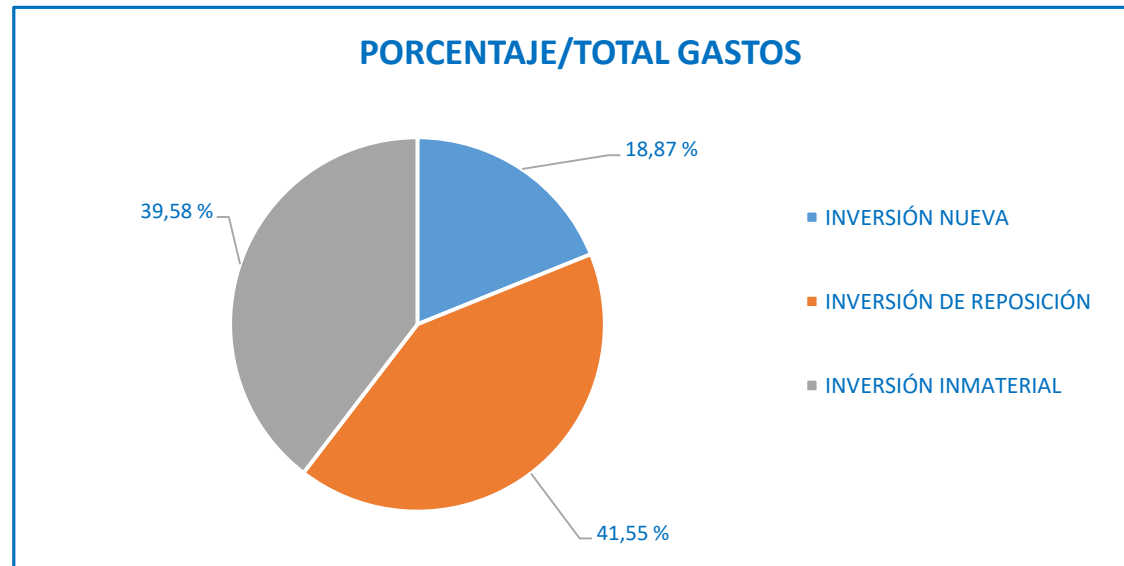
	PAGADO	% EJECUCIÓN	% VARIACIÓN 2025/2024
<b>EJERCICIO 2025</b>	<b>1.863,65</b>	<b>88,61</b>	<b>14,33</b>

SUPONEN UN AUMENTO DEL 14,33 % RESPECTO A 2024 (233,60 MILES DE €)

LAS TRANSFERENCIAS INTERNAS POR IMPORTE DE 968,31 MILES DE €, CORRESPONDEN A LA CONTRATACIÓN CENTRALIZADA DE LOS SERVICIOS DE LIMPIEZA, POSTALES Y DE TELECOMUNICACIONES

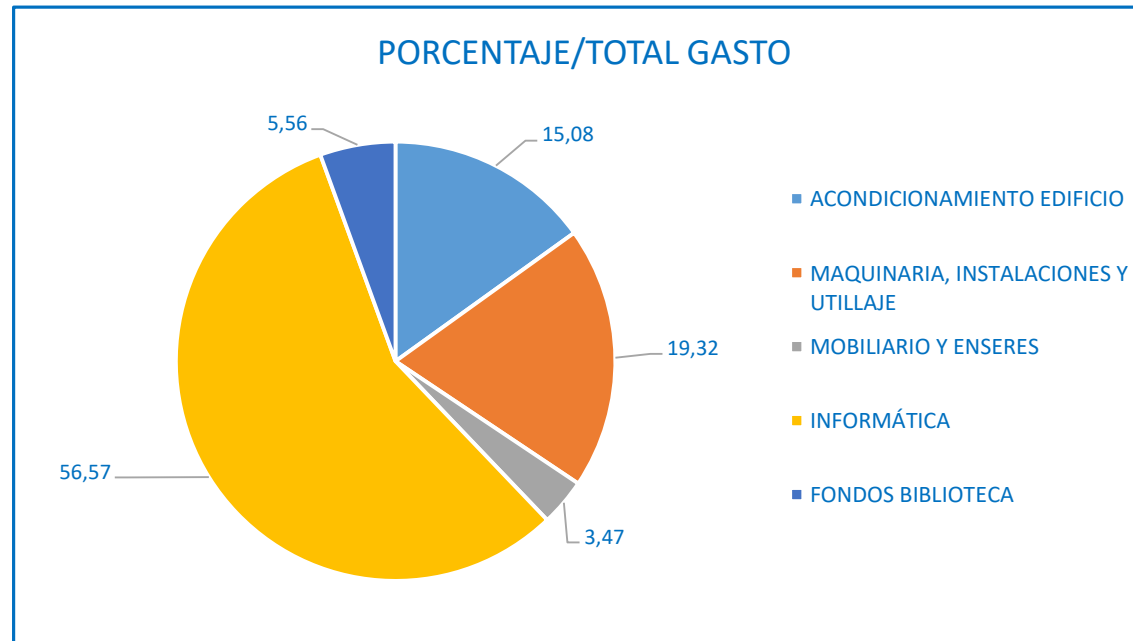
## 13.1 INVERSIONES REALES

	PTO 2024	EJECUTADO 2024	PTO 2025	EJECUTADO 2025	% EJECUTADO	% VARIACIÓN 2025/2024
<b>INVERSIÓN NUEVA</b>	<b>2.000,00</b>	<b>239,25</b>	<b>2.250,00</b>	<b>639,19</b>	<b>28,41</b>	<b>167,16</b>
EDIFICIO	840,00	0,00	1.090,00	51,71	4,74	
MAQUINARIA, INSTALACIONES Y UTILLAJE	330,00	30,65	330,00	325,49	98,63	961,96
MOBILIARIO Y ENSERES	60,00	28,82	60,00	0,90	1,50	-96,88
EQUIPOS PROCESO DE INFORMACIÓN	670,00	70,05	670,00	147,24	21,98	110,19
FONDOS BIBLIOTECA	100,00	109,73	100,00	113,85	113,85	3,75
<b>INVERSIÓN DE REPOSICIÓN</b>	<b>971,00</b>	<b>1.592,23</b>	<b>4.221,00</b>	<b>1.407,81</b>	<b>33,35</b>	<b>-11,58</b>
OBRAS EDIFICIO	650,00	79,38	900,00	256,99	28,55	223,75
MAQUINARIA, INSTALACIONES Y UTILLAJE	51,00	432,76	3.051,00	69,99	2,29	-83,83
MOBILIARIO Y ENSERES	40,00	5,80	40,00	70,06	175,15	1.107,93
EQUIPOS PROCESO DE INFORMACIÓN	230,00	1.074,29	230,00	1.010,77	439,47	-5,91
<b>INVERSION INMATERIAL</b>	<b>1.300,00</b>	<b>1.255,25</b>	<b>1.300,00</b>	<b>1.340,85</b>	<b>103,14</b>	<b>6,82</b>
<b>TOTAL</b>	<b>4.271,00</b>	<b>3.086,73</b>	<b>7.771,00</b>	<b>3.387,85</b>	<b>43,60</b>	<b>9,76</b>



## 13.2 INVERSIONES REALES - INVERSIÓN MATERIAL

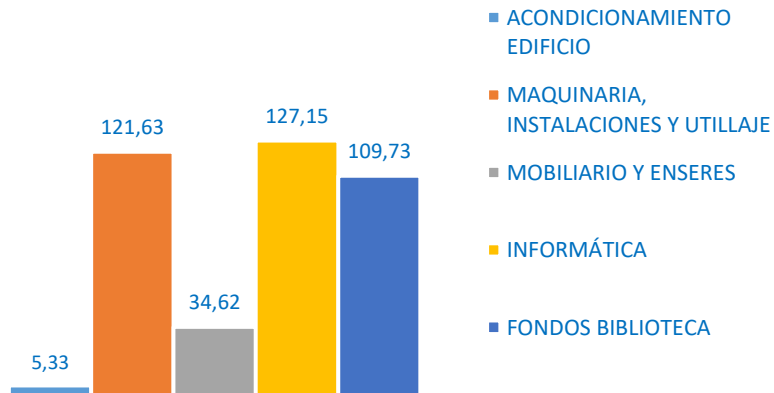
	PTO 2024	EJECUTADO 2024	PTO 2025	EJECUTADO 2025	% EJECUTADO	% VARIACIÓN 2025/2024
<b>INVERSIÓN MATERIAL</b>	<b>2.971,00</b>	<b>1.831,48</b>	<b>6.471,00</b>	<b>2.047,00</b>	<b>31,63</b>	<b>11,77</b>
ACONDICIONAMIENTO EDIFICIO	1.490,00	79,38	1.990,00	308,70	15,51	288,89
MAQUINARIA, INSTALACIONES Y UTILLAJE	381,00	463,41	3.381,00	395,48	11,70	-14,66
MOBILIARIO Y ENSERES	100,00	34,62	100,00	70,96	70,96	104,97
INFORMÁTICA	900,00	1.144,34	900,00	1.158,01	128,67	1,19
FONDOS BIBLIOTECA	100,00	109,73	100,00	113,85	113,85	3,75



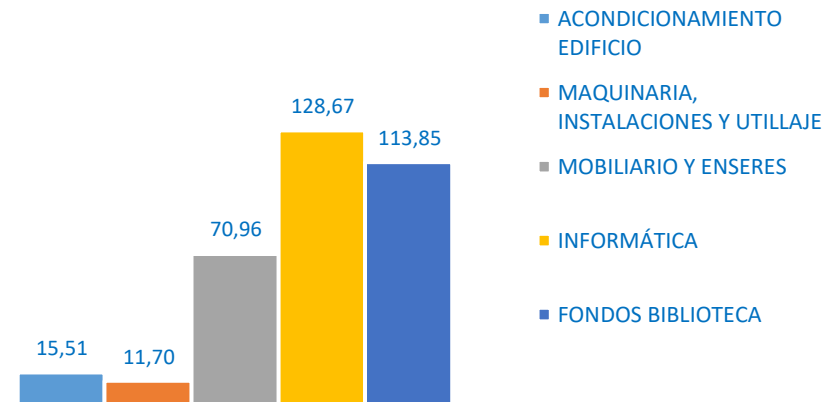
USO PÚBLICO

### 13.3 INVERSIÓN MATERIAL. EJECUCIÓN PRESUPUESTARIA

#### EJERCICIO 2024



#### EJERCICIO 2025



	EJECUTADO	% EJECUCIÓN	% VARIACIÓN 2025/2024
EJERCICIO 2025	2.047,00	31,63	11,77

EL PRESUPUESTO DEL CAPÍTULO 6 SE INCREMENTÓ EN 3 MILLONES DE EUROS PARA LA COMPRA DE DOSÍMETROS, QUE QUEDARON SIN EJECUTAR POR TRAMITARSE LA CORRESPONDIENTE LICITACIÓN EN EL EJERCICIO SIGUIENTE. LOS GASTOS EN INVERSIÓN MATERIAL HAN AUMENTADO UN 11,77 % (215,52 MILES DE €).

## 14.1 I+D

	PTO 2024	EJECUTADO 2024	PTO 2025	EJECUTADO 2025	% EJECUTADO	% VARIACIÓN 2025/2024
<b>INVERSIÓN INMATERIAL</b>	1.300,00	1.255,25	1.300,00	1.340,85	103,14	6,82
<b>TRANSFERENCIAS DE CAPITAL</b>	1.430,00	1.422,32	1.430,00	1.245,90	87,13	-12,40
SUBVENCIONES	1.420,00	1.412,32	1.420,00	1.235,90	87,04	-12,49
AL EXTERIOR	10,00	10,00	10,00	10,00	100,00	0,00
<b>TOTAL</b>	<b>2.730,00</b>	<b>2.677,57</b>	<b>2.730,00</b>	<b>2.586,75</b>	<b>94,75</b>	<b>-3,39</b>

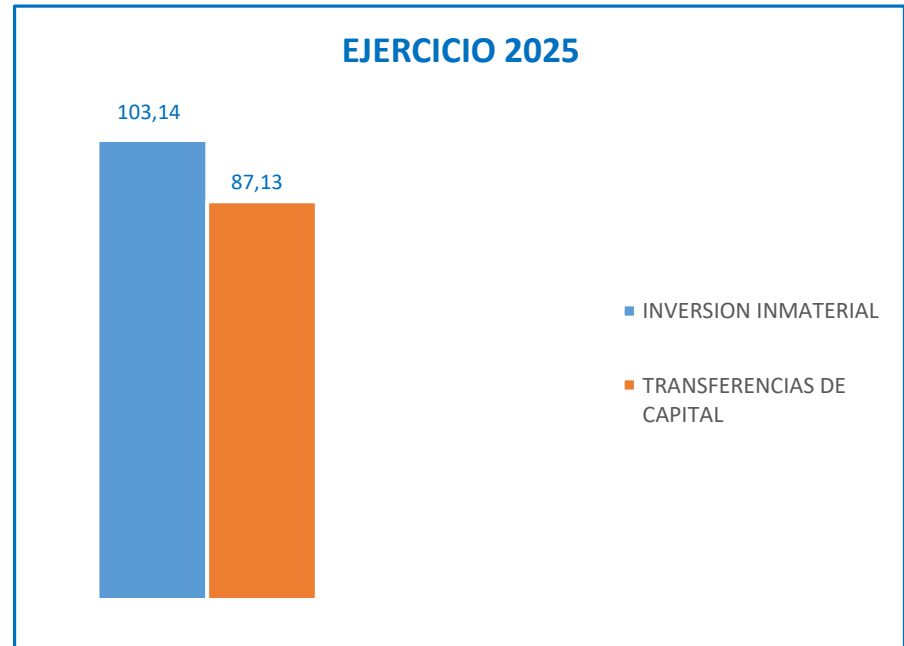
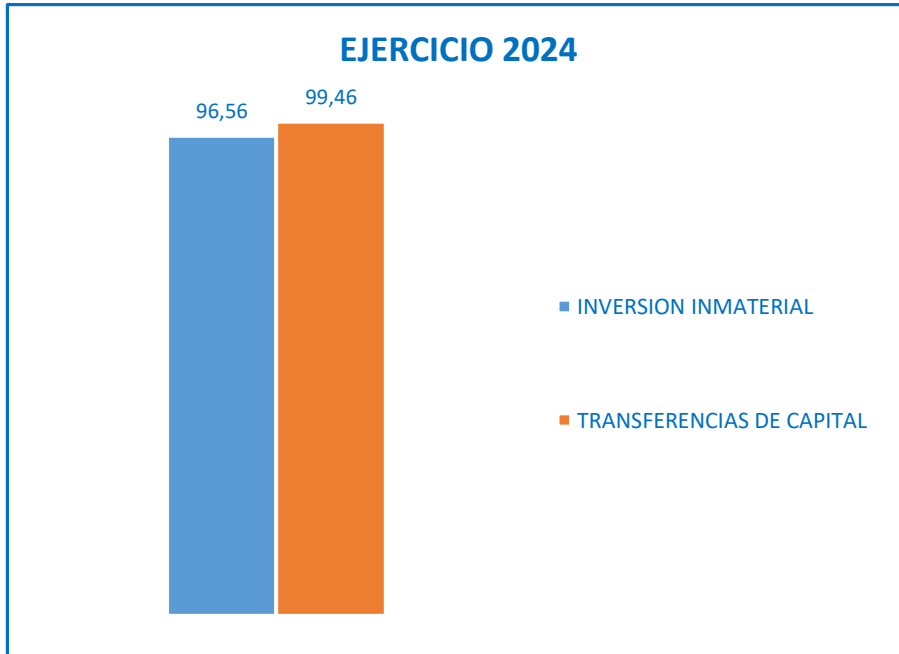
PROYECTO I+D	ENTIDAD	PAGADO
Convenio entre el Consejo de Seguridad Nuclear y la Universidad Politécnica de Valencia para la realización del proyecto de ID Métodos avanzados de simulación y análisis en el campo de la seguridad nuclear, segunda parte (MASA-2) 2020-2025	Q4618002B- UNIVERSITAT POLITÈCNICA DE VALENCIA	24,77
Convenio entre el CSN y la UAB para la ejecución del proyecto de ID Susceptibilidad individual de riesgo asociado con la edad ante exposición a dosis bajas y moderadas de radiación 2020-2024	Q0818002H- UNIVERSIDAD AUTONOMA BARCELONA	4,00
Acuerdo para la participación del CSN en el Proyecto internacional PANDA de la NEA/OCDE.	775687957-OECD/NEA	24,00
Convenio entre el CSN y el Centro de Investigaciones Energéticas Medioambientales y Tecnológicas, O.A.,M.P. en el área del comportamiento termomecánico de combustible para el proyecto: "Metodologías de análisis termomecánico de combustible" (MATMEC)	Q2820002J-CENTRO INVESTIGACIONES ENERGETICAS MEDIOAMBIENTALES Y TECNOLOGICAS (CIEMAT)	89,48
Acuerdo para la participación del CSN en el programa CAMP Code Applications and Maintenance de la USNRC 2022-2026	USNRC003D-U.S. NUCLEAR REGULATORY COMMISSION (USNRC)	45,27

Convenio entre el CSN y el CIEMAT en el área de los accidentes severos para el proyecto IDi Aplicación a planta de la investigación en accidentes severos APIAS	Q2820002J-CENTRO INVESTIGACIONES ENERGETICAS MEDIOAMBIENTALES Y TECNOLOGICAS (CIEMAT)	171,59
Acuerdo para la participación en el proyecto de Intercambio de Registros de Incendios, Proyecto FIRE, de la NEA-OCDE. FASE 7	775687957-OECD/NEA	6,50
Acuerdo entre el Consejo de Seguridad Nuclear y Studsvik - Suecia- para la participación del CSN en el proyecto internacional de ID Laser Ablation of Gadolinium Evolution Radially -LAGER-	051621201-STUDSVIK NUCLEAR AB	13,76
Acuerdo para la participación del CSN en el Proyecto RAMP - Radiation Protection Computer Code Analysis and Maintenance Program-. USNRC 2023-2027	USNRC003D-U.S. NUCLEAR REGULATORY COMMISSION (USNRC)	27,40
Convenio para el desarrollo del proyecto de ID sobre simulación con el código GOTHIC de experimentos de la NEA-OECD con hidrógeno en contención -GO-MERES. Fase 2. UPM	Q2818015F- UNIVERSIDAD POLITÉCNICA DE MADRID	40,98
Acuerdo para la participación en el proyecto internacional FAIR -Fire Risk Assessment Through Innovative Research-	775687957-OECD/NEA	29,60
Convenio entre el Consejo de Seguridad Nuclear y la compañía Nfoque Advisory Services, S.L. - NFQ- para la ejecución del proyecto de ID Desarrollo de metodologías de análisis termo-mecánico ante escenarios AOO y DEC-A en reactores nucleares de centrales LWR	B85296424-NFOQUE ADVISORY SERVICES, S.L.	25,72
Convenio entre el CSN, el CIEMAT, ENUSA, la Universidad de Sevilla y TECNATOM para proyecto ID Estudio de Técnicas analíticas para la determinación de emisores alfa por espectrometría de masas y otros métodos de ensayo...-ALMAS-. CIEMAT	Q2820002J-CENTRO INVESTIGACIONES ENERGETICAS MEDIOAMBIENTALES Y TECNOLOGICAS (CIEMAT)	18,50
Convenio entre el CSN, el CIEMAT, ENUSA, la Universidad de Sevilla y TECNATOM para proyecto ID Estudio de Técnicas analíticas para la determinación de emisores alfa por espectrometría de masas y otros métodos de ensayo... - ALMAS-. ENUSA	A28286375-ENUSA INDUSTRIAS AVANZADAS, S.A.	11,00
Convenio entre el CSN, el CIEMAT, ENUSA, la Universidad de Sevilla y TECNATOM para proyecto ID Estudio de Técnicas analíticas para la determinación de emisores alfa por espectrometría de masas y otros métodos de ensayo... - ALMAS-. U. Sevilla	Q4118001I- UNIVERSIDAD DE SEVILLA	10,00
Convenio entre el CSN, el CIEMAT, ENUSA, la Universidad de Sevilla y TECNATOM para proyecto ID Estudio de Técnicas analíticas para la determinación de emisores alfas por espectrometría de masas y otros métodos de ensayo... - ALMAS-. TECNATOM	A28074078- WESTINGHOUSE NUCLEAR SPAIN SA (ANTES TECNATOM, S.A.U.)	0,85
Convenio entre el CSN y la Fundación IBERCIVIS para la ejecución del proyecto de innovación Desarrollo de una red de ciencia ciudadana para la medida de la radiación gamma ambiental en España -OPENRED-	G99330094- FUNDACIÓN IBERCIVIS	50,00
Convenio entre el CSN y la Universidad Politécnica de Catalunya para el desarrollo del proyecto de IDi Ithem -Técnicas de incertidumbre, termohidráulica avanzada y escalado en metodologías de análisis de accidentes-	Q0818003F- UNIVERSIDAD POLITECNICA DE CATALUÑA	80,00

Acuerdo para la participación en el Proyecto RBHT-Facility Experiments To address thermal-hydraulic safety issues through experiments in the Rod Bundle Heat Transfer _RBHT_ facility, de la NEA/OECD. 2023-2026. 2ª fase	775687957-OECD/NEA	24,45
Convenio entre el CSN y las Universidades de Barcelona, Huelva, País Vasco, Sevilla y Universitat Politècnica de València, para la ejecución de proyecto ID sobre ESTABLECIMIENTO DE CRITERIOS CONSIDERACIÓN SUELOS CONTAMINADOS...UB, BARCELONA	Q0818001J- UNIVERSIDAD DE BARCELONA	14,00
Convenio entre el CSN y las Universidades de Barcelona, Huelva, País Vasco, Sevilla y Universitat Politècnica de València, para la ejecución de proyecto ID sobre ESTABLECIMIENTO DE CRITERIOS CONSIDERACIÓN SUELOS CONTAMINADOS...UHU, HUELVA	Q7150008F- UNIVERSIDAD DE HUELVA	5,00
Convenio entre el CSN y las Universidades de Barcelona, Huelva, País Vasco, Sevilla y Universitat Politècnica de València, para la ejecución de proyecto ID sobre ESTABLECIMIENTO DE CRITERIOS CONSIDERACIÓN SUELOS CONTAMINADOS...UPV, PAÍS VASCO	Q4818001B- UNIVERSIDAD DEL PAIS VASCO	17,00
Convenio entre el CSN y las Universidades de Barcelona, Huelva, País Vasco, Sevilla y Universitat Politècnica de València, para la ejecución de proyecto ID sobre ESTABLECIMIENTO DE CRITERIOS CONSIDERACIÓN SUELOS CONTAMINADOS...US, SEVILLA	Q4118001I- UNIVERSIDAD DE SEVILLA	7,00
Convenio entre el CSN y las Universidades de Barcelona, Huelva, País Vasco, Sevilla y Universitat Politècnica de València, para la ejecución de proyecto ID sobre ESTABLECIMIENTO DE CRITERIOS CONSIDERACIÓN SUELOS CONTAMINADOS...UPV, POLITÉCNICA VALENCIA	Q4618002B- UNIVERSITAT POLITÉCNICA DE VALENCIA	5,00
Acuerdo para la participación en el Programa de investigación CSARP -Cooperative Severe Accident Research Program- de la USNRC, 2025-2028	USNRC003D-U.S. NUCLEAR REGULATORY COMMISSION (USNRC)	48,61
Convenio entre el CSN y la Universidad de Cantabria para la ejecución de proyecto de ID ANÁLISIS DE MODELOS CNUMÉRICOS Y EXPERIMENTALES PARA LA INVESTIGACIÓN DE INCENDIOS EN CENTRALES NUCLEARES _FIRENUC_	Q3918001C- UNIVERSIDAD DE CANTABRIA	68,69
Acuerdo con la NEA-OECD para la participación del CSN en el proyecto internacional CODAP Component Operational Experience, Degradation and Ageing Programme - Fase 5.	775687957-OECD/NEA	7,00
Convenio entre el CSN y la Universitat Politècnica de València para el desarrollo de la FASE 2 del proyecto THAIS-TERMOHIDRÁULICA AVANZADA Y TRATAMIENTO DE INCERTIDUMBRES EN SEGURIDAD NUCLEAR.	Q4618002B- UNIVERSITAT POLITÉCNICA DE VALENCIA	55,48
Acuerdo con la NEA-OECD para la participación del CSN en el proyecto internacional POLCA.	775687957-OECD/NEA	30,00
Acuerdo con la NEA/OECD para la participación del CSN en la quinta fase del proyecto internacional de Studsvik sobre integridad de la vaina _Studsvik Cladding Integrity Project _ SCIP V 2024 _2028	051621201-STUDSVIK NUCLEAR AB	125,20
Convenio entre el CSN y la empresa Science Engineering Associates S.L. SEA, para la evaluación de medidas experimentales de la composición isotópica del combustible gastado 2024-2028	B88243977-SCIENCE ENGINEERING ASSOCIATES, S.L.	50,00

Convenio entre CSN, UPV, UPC y UPM, para la ejecución del proyecto de ID Participación en los proyectos de mantenimiento de cód. CAMP de la NRC y programas de NEA/OECD _ATLAS, RBHT, POLCA Y SYSTHER_ y su aplicación a plantas españolas CAMP-España _UPM	Q2818015F- UNIVERSIDAD POLITÉCNICA DE MADRID	32,00
Convenio entre CSN, UPV, UPC y UPM, para la ejecución del proyecto de ID Participación en los proyectos de mantenimiento de cód. CAMP de la NRC y programas de NEA/OECD _ATLAS, RBHT, POLCA Y SYSTHER_ y su aplicación a plantas españolas CAMP-España _UPV	Q4618002B- UNIVERSITAT POLITÉCNICA DE VALENCIA	96,00
Convenio entre CSN, UPV, UPC y UPM, para la ejecución del proyecto de ID Participación en los proyectos de mantenimiento de cód. CAMP de la NRC y programas de NEA/OECD _ATLAS, RBHT, POLCA Y SYSTHER_ y su aplicación a plantas españolas CAMP-España _UPC	Q0818003F- UNIVERSIDAD POLITECNICA DE CATALUÑA	32,00
Convenio Proyecto internacional SYSTHER de la NEA-OECD	775687957-OECD/NEA	10,00
Acuerdo Proyecto internacional REGLAB de la NEA-OECD	775687957-OECD/NEA	15,00
Acuerdo para la participación del CSN en el Proyecto internacional ATLAS _Fase 4_ de la NEA/OCDE.	775687957-OECD/NEA	25,00
<b>TOTAL I+D INVERSION INMATERIAL</b>		<b>1.340,85</b>
<b>TOTAL TRANSFERENCIAS DE CAPITAL</b>		<b>1.245,90</b>
<b>TOTAL I+D</b>		<b>2.586,75</b>

## 14.2 I+D - EJECUCIÓN PRESUPUESTO

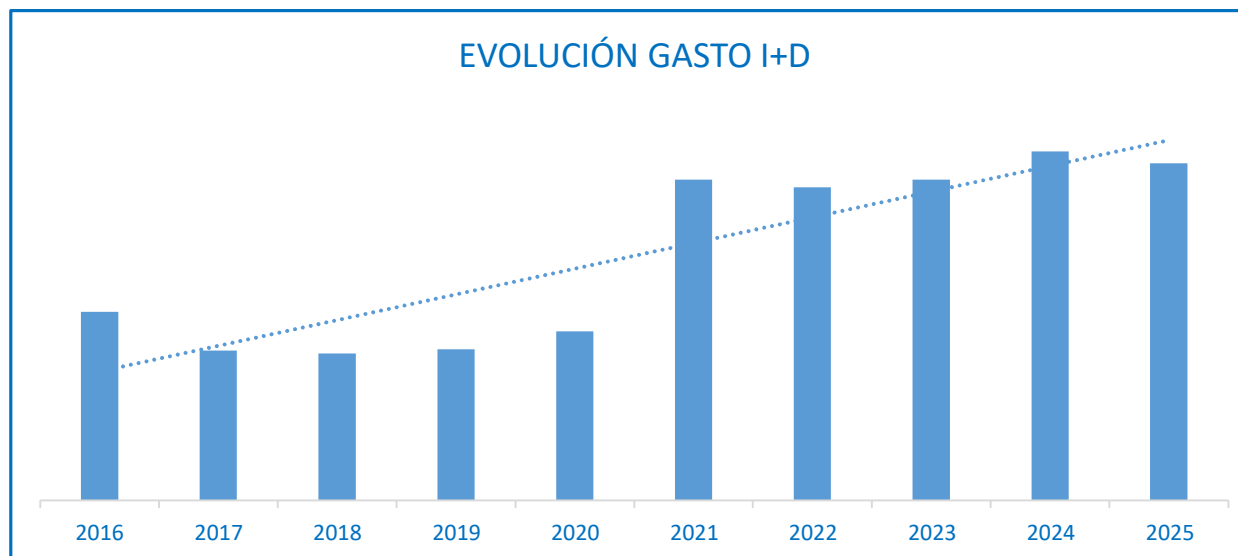


	EJECUTADO	% EJECUCIÓN	% VARIACIÓN 2024/2023
<b>EJERCICIO 2025</b>	<b>2.586,75</b>	<b>94,75</b>	<b>-3,39</b>

SE HA PRODUCIDO UNA DISMINUCIÓN DEL -3,39 % RESPECTO A 2024 (-90,82 MILES DE €) DEBIDO AL MENOR IMPORTE ADJUDICADO PARA SUBVENCIONES DE I+D EN 2025.

### 14.3 I+D - EVOLUCIÓN DEL GASTO

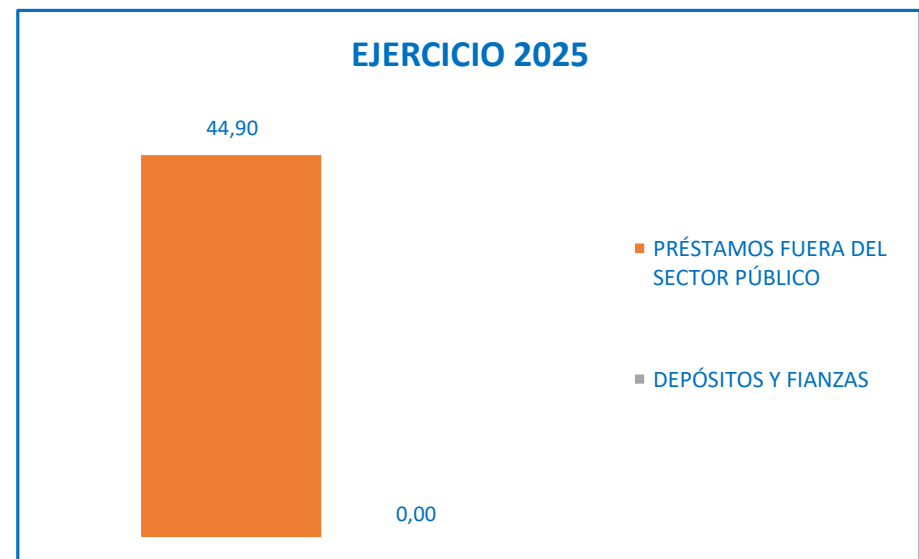
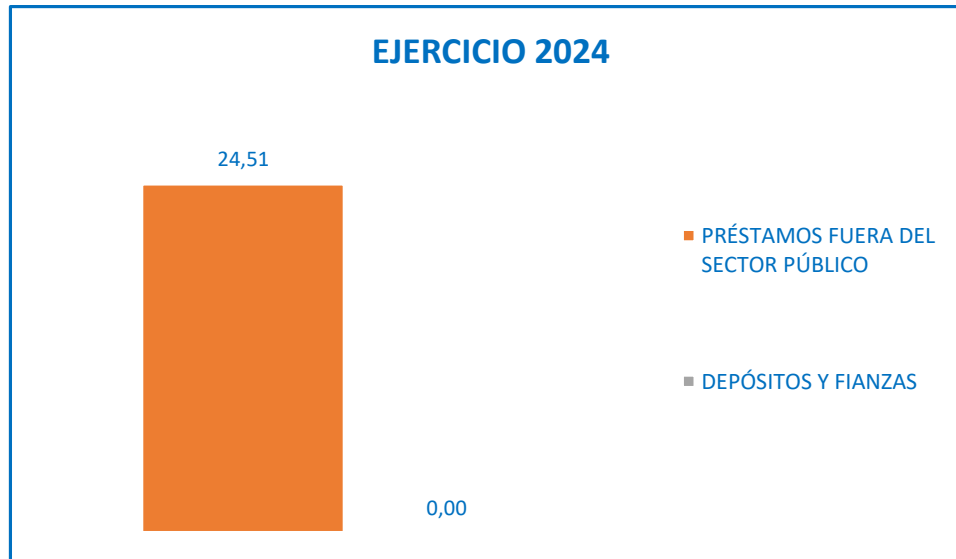
EJERCICIO	PRESUPUESTO	EJECUTADO	% EJECUTADO
2016	2.374,00	1.446,12	60,91
2017	2.225,00	1.149,69	51,67
2018	2.615,00	1.126,85	43,09
2019	2.555,00	1.159,75	45,39
2020	2.675,00	1.297,43	48,50
2021	2.755,00	2.463,23	89,41
2022	2.730,00	2.403,50	88,04
2023	2.755,00	2.463,23	89,41
2024	2.730,00	2.677,57	98,08
2025	2.730,00	2.586,75	94,75



## 15.1 ACTIVOS FINANCIEROS

	PTO 2024	EJECUTADO 2024	PTO 2025	EJECUTADO 2025	% EJECUTADO	% VARIACIÓN 2025/2024
<b>PRÉSTAMOS FUERA DEL SECTOR PÚBLICO</b>	<b>67,00</b>	<b>16,42</b>	<b>67,00</b>	<b>30,08</b>	<b>44,90</b>	<b>83,19</b>
A CORTO PLAZO	2,00	1,80	2,00	0,00	0,00	-100,00
A LARGO PLAZO	65,00	14,62	65,00	30,08	46,28	105,75
<b>DEPÓSITOS Y FIANZAS</b>	<b>1,00</b>	<b>0,00</b>	<b>1,00</b>	<b>0,00</b>	<b>0,00</b>	
<b>TOTAL</b>	<b>68,00</b>	<b>16,42</b>	<b>68,00</b>	<b>30,08</b>	<b>44,24</b>	<b>83,19</b>

## 15.2 ACTIVOS FINANCIEROS - EJECUCIÓN PRESUPUESTO



	EJECUTADO	% EJECUCIÓN	% VARIACIÓN 2025/2024
<b>EJERCICIO 2025</b>	<b>30,08</b>	<b>44,24</b>	<b>83,19</b>

HAY UN AUMENTO DE 13,66 MILES DE € EN PRÉSTAMOS REINTEGRABLES AL PERSONAL

## 16 EVOLUCIÓN INGRESOS Y GASTOS. Sin operaciones de inversión en Deuda Pública

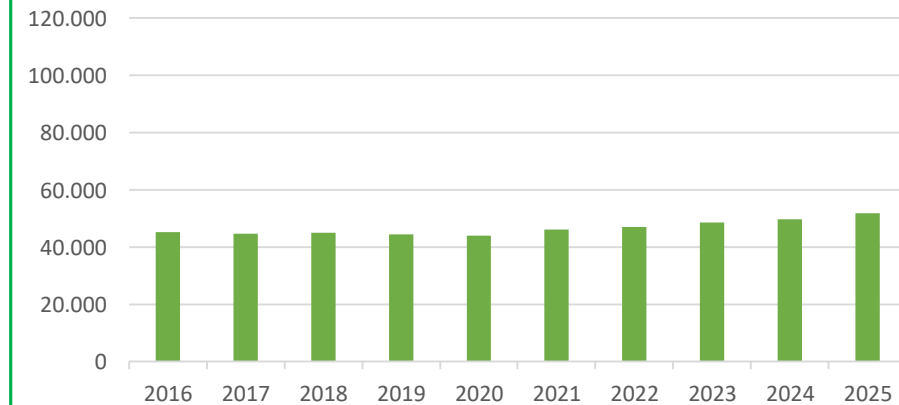
### DERECHOS RECONOCIDOS

2016	2017	2018	2019	2020	2021	2022	2023	2024	2025
45.224	44.681	45.029	44.417	44.056	46.177	47.035	48.582	49.746	51.799

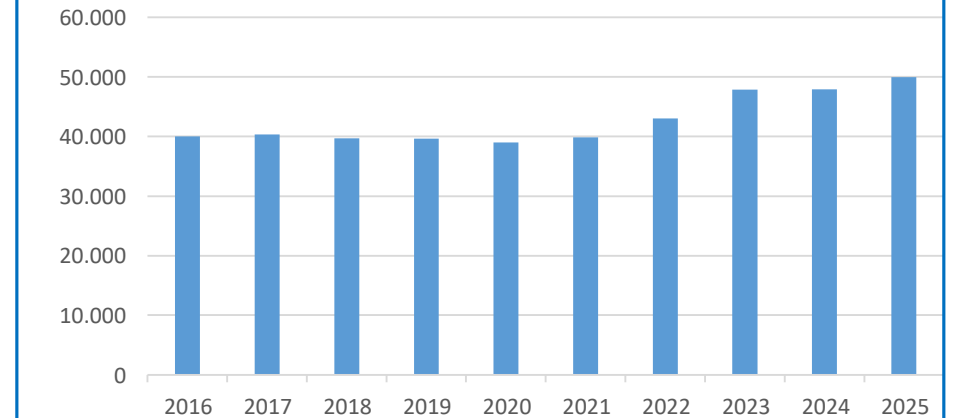
### OBLIGACIONES RECONOCIDAS

2016	2017	2018	2019	2020	2021	2022	2023	2024	2025
40.012	40.329	39.703	39.677	38.983	39.879	43.051	47.883	47.898	49.967

### EVOLUCIÓN DERECHOS RECONOCIDOS



### EVOLUCIÓN OBLIGACIONES RECONOCIDAS



### DIFERENCIAS INGRESOS - GASTOS

2016	2017	2018	2019	2020	2021	2022	2023	2024	2025
5.212	4.352	5.326	4.740	5.073	6.298	3.984	699	1.848	1.832