



ACTA DE INSPECCION

D. [REDACTED], Funcionario de la Comunidad Autónoma de la Región de Murcia e Inspector Acreditado del Consejo de Seguridad Nuclear

CERTIFICA: Que se ha personado, el día diecinueve de octubre de 2014 en la instalación de rayos X para diagnóstico médico dental, cuyo titular es [REDACTED] Dental, S.L., con NIF: [REDACTED], sita [REDACTED], de Águilas, Murcia.

Que la visita tenía por objeto inspeccionar una instalación radiactiva destinada a radiodiagnóstico dental.

Que la Inspección fue recibida por D^a. [REDACTED], propietaria y directora de la instalación, quien colaboró con en la Inspección.

Que el representante del titular de la instalación fue advertido de que el acta que se levante así como los comentarios recogidos en la tramitación de la misma, tendrán la consideración de documentos públicos y podrán ser publicados de oficio o a instancia de cualquier persona física o jurídica. Lo que se notifica a los efectos de que el titular exprese qué información o documentación aportada durante la inspección podría no ser publicable por su carácter confidencial o restringido.

Que de las comprobaciones efectuadas por la Inspección, así como de la información requerida y suministrada, resulta que:

OBSERVACIONES

UNO. DEPENDENCIAS Y EQUIPOS


- La instalación se encuentra ubicada en un edificio de viviendas, en la dirección antes indicada. _____
- En la instalación se encuentran:
 - En gabinete 2, un equipo de rayos x para diagnóstico dental intraoral, marca [REDACTED] modelo [REDACTED], con nº de serie: UFYA-154/620091. _____
 - En gabinete 4, un equipo de rayos x para diagnóstico dental intraoral, marca [REDACTED], modelo [REDACTED], con nº de serie: 339080/30429. _____
 - En sala RX, un equipo de rayos x para ortopantomografía, marca [REDACTED], modelo [REDACTED], con nº de serie: UIAA-167. _____
- Las salas disponen de señalización reglamentaria. _____
- La instalación dispone de delantal y collarín plomados. _____



- El acceso a los gabinetes con equipos de rayos X está controlado. _____

DOS. NIVELES DE RADIACIÓN.

- Niveles de radiación registrados en la instalación, utilizando como elemento de dispersión un recipiente con agua han sido:
 - Con equipo _____, técnica 0,08 s molar 16: Puesto del operador: 0,59 μ Sv/h; junto a tabique en gabinete nº 3, 1,76 μ Sv/h. _____
 - Con equipo _____: Puesto del operador: 0,40 μ Sv/h; junto a tabique en gabinete nº 1 12,6 μ Sv/h. _____
 - Con equipo _____: Puesto del operador: 290 nSv/h; junto a tabique sala esterilización 120 nSv/h. _____



El titular manifiesta que en el momento de realizar las radiografías intraorales, todas las personas están fuera de los gabinetes colindantes. _____

- Semanalmente se vienen realizando de 7 a 10 radiografías, de las que 2 a 4 suelen ser ortos. _____

TRES. PERSONAL DE LA INSTALACIÓN.

- El único personal expuesto en la instalación es la Sra. _____.
- La representante del titular exhibe a la Inspección otras cuatro acreditaciones para dirigir instalación de rayos X para diagnóstico dental, correspondientes a otros tantos doctores que trabajan eventualmente en la instalación. _____

CUATRO GENERAL, DOCUMENTACIÓN

- El control dosimétrico se refiere a un único TLD de solapa, gestionado mensualmente por _____ de cuyos informes correspondientes a lo que va del año 2014, no se deducen valores significativos. _____
- Se exhibe a la Inspección el Control de Calidad última realizada por la UTPR _____ con fecha 17/10/2013. _____
- Se exhibe a la Inspección el informe de dosis a pacientes, emitido por radiofísico de _____
- Se exhibe a la Inspección la última inscripción registral, de fecha 4/12/2009, que se corresponde con la situación actual de la instalación. _____
- Está disponible el Programa de Protección Radiológica, _____




- Se exhibe a la Inspección contrato con UTPR [REDACTED] .. _____
- Se exhibe a la Inspección el certificado anual de vigilancia de nivel de radiación emitido por [REDACTED] con fecha 17/10/2013. _____
- Esta disponible el informe bienal de la instalación, enviado al CSN el 21/2/2013. _
- La representante del titular manifiesta que desconocía que la empresa [REDACTED] había dejado de trabajar como UTPR. _____


DESVIACIONES.

- No está disponible el certificado de vigilancia de los niveles de radiación en la instalación, correspondiente a los últimos doce meses, a emitir por UTPR, _____

Que con el fin de que quede constancia de cuanto antecede y a los efectos que señala la Ley 15/1980 de creación del Consejo de Seguridad Nuclear, la Ley 25/1964 sobre Energía Nuclear, el Real Decreto 783/2001 Reglamento sobre Protección Sanitaria contra las Radiaciones Ionizantes, se levanta y suscribe la presente acta por triplicado en Murcia y en la sede de La Dirección General de Industria, Energía y Minas de la Comunidad Autónoma de la Región de Murcia a 24 de noviembre de 2014.



EL INSPECTOR ACREDITADO POR EL
CSN



TRÁMITE. En cumplimiento de lo dispuesto en el artículo 45.1 del RD 1836/1999 citado, se invita a un representante autorizado de la mercantil [REDACTED] Dental, S.L. en Águilas, para que con su firma, lugar y fecha, manifieste, a continuación, su conformidad o reparos al contenido del Acta.