

SNCONSEJO DE
SEGURIDAD NUCLEARACTA DE INSPECCIÓN

Don [REDACTED] inspector acreditado por el Consejo de Seguridad Nuclear para la Comunidad Foral de Navarra,

CERTIFICA:

Que se ha personado el día veintidós de febrero de dos mil doce, en la Clínica Dental del Dr. [REDACTED] sita en la C/ [REDACTED] en VILLAFRANCA (Navarra), con Número de Identificación Fiscal 4171564-P.-----

Que la visita tuvo por objeto el control del funcionamiento de la instalación de rayos X con fines de diagnóstico médico, ubicada en el emplazamiento referido, cuyo código de registro es NA-1405 a nombre de D. [REDACTED] y cuya última notificación de inscripción fue realizada en fecha 10 de noviembre de 2011.-----

Que la Inspección fue recibida por D. [REDACTED] Odontólogo titular de la Clínica, quien manifestó conocer y aceptar la finalidad de la Inspección en cuanto se relaciona con la Protección Radiológica.-----

Que el titular de la instalación fue advertido previamente al inicio de la inspección que el Acta que se levante de este acto, así como los comentarios recogidos en la tramitación de la misma, tendrán la consideración de documentos públicos y podrán ser publicados de oficio, o a instancia de cualquier persona física o jurídica. Lo que se notifica a los efectos de que el titular exprese qué información o documentación aportada durante la inspección podría no ser publicable por su carácter confidencial o restringido.--

Que de las comprobaciones realizadas por la Inspección, así como de la información requerida y suministrada por el personal antes citado, resulta que:

- La instalación consistía en dos salas, en las cuales se encontraban instalados los siguientes equipos de rayos X:

SN

CONSEJO DE
SEGURIDAD NUCLEAR

* Sala 1: Un equipo de la firma [REDACTED] modelo [REDACTED] con n° de serie XAQC515, de 70 kV y 8 mA de tensión e intensidad máximas, respectivamente, el cual disponía de sus correspondientes placas de identificación.

* Sala 2: Un equipo de la firma [REDACTED] modelo [REDACTED] con n° de serie 1993024, de 65 kV y 7 mA de tensión e intensidad máximas, respectivamente, el cual disponía de sus correspondientes placas de identificación.-----

- Con dichos equipos no se utiliza la técnica digital.-----

- Las salas se encontraban señalizadas de acuerdo con el Reglamento de Protección Sanitaria contra las Radiaciones Ionizantes.-----

- Fueron medidos los niveles de radiación en el puesto ocupado por el operador de los equipos, en el exterior de las salas, con los siguientes resultados:

* Sala 1. Condiciones de disparo: 70 kV, 8 mA y 0.22 seg.. Tasa de dosis: 51 μ Sv/h.

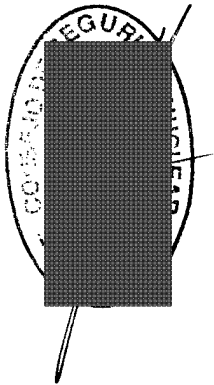
* Sala 2. Condiciones de disparo: 65 kV, 7 mA y 0.32 seg.. Tasa de dosis: 5 μ Sv/h.-----

- Estaba disponible el siguiente material de protección radiológica: un delantal plomado de 0.3 mm. de espesor y un protector tiroidal del mismo espesor.-----

- Estaba disponible el Programa de Protección Radiológica de la instalación, incluyendo las Normas Básicas de Protección Radiológica.-----

- Estaba disponible una acreditación para dirigir el funcionamiento a nombre de D. [REDACTED]-----

- No estaba disponible ningún certificado actualizado de los reconocimientos médicos del personal expuesto a las radiaciones ionizantes. Que dicho personal estaba clasificado como categoría "B".-----



SNCONSEJO DE
SEGURIDAD NUCLEAR

- Realizan el control dosimétrico de una persona, D. [REDACTED] mediante dosímetros personales de termoluminiscencia, procesados por la firma [REDACTED] de Valladolid, archivándose los informes dosimétricos correspondientes, en los cuales no se reseñaba ninguna dosis anómala.-----

- Estaban disponibles los informes de los controles de calidad de los equipos, así como los de la medida de la radiación y cálculo de dosis a pacientes, realizados por la UTPR [REDACTED] de Valladolid. Que la última revisión fue realizada en fecha 24/05/11.-----

- Estaba disponible el contrato de prestación de servicios entre la UTPR y el titular de la instalación. Que estaba disponible el certificado de conformidad de la instalación de fecha 20/02/12.-----

- Según se manifestó, los equipos no habían sido intervenidos ni reparados desde su instalación.-----

- Según informó la UTPR, al haber iniciado la actividad de la nueva Clínica en el año 2011, no habían remitido al C.S.N. el Informe Periódico de actividades.-----

DESVIACIONES:

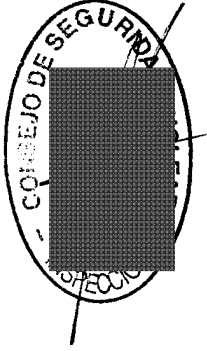
- No se detectaron.-----

Que con el fin de quede constancia de cuanto antecede y a los efectos que señala la Ley 15/1980 de creación del Consejo de Seguridad Nuclear, la Ley 25/1964 sobre Energía Nuclear, el Reglamento sobre Instalaciones Nucleares y Radiactivas, el Reglamento sobre Protección Sanitaria contra las Radiaciones Ionizantes y el Real Decreto 1085/2009 sobre instalación y utilización de aparatos de rayos X con fines de diagnóstico médico, se levanta y suscribe la presente Acta por triplicado en la sede del Instituto de Salud Pública, en Pamplona a veintisiete de febrero de dos mil doce.



SN

CONSEJO DE
SEGURIDAD NUCLEAR

TRÁMITE.- En cumplimiento de lo dispuesto en el artículo 45 del Reglamento sobre Instalaciones Nucleares y Radiactivas, se invita a un representante autorizado de la Clínica Dental del [REDACTED] para que con su firma, lugar y fecha, manifieste su conformidad o reparos al contenido del Acta.



Conforme con el Acta



En Villafra, a 5 de Marzo de 2012

