



ACTA DE INSPECCIÓN

Dña. [REDACTED] funcionaria de la Generalitat y acreditada por el Consejo de Seguridad Nuclear para actuar como inspectora para el control del funcionamiento de las instalaciones radiactivas, la inspección de control de los Servicios de Protección Radiológica y de las Empresas de Venta y Asistencia Técnica de equipos de rayos X con fines médicos, y la inspección de transportes de sustancias nucleares o radiactivas, en la Comunitat Valenciana.

CERTIFICA: Que se ha personado el veintisiete de octubre de dos mil ocho, en la instalación **CLÍNICA DENTAL GODELLA, S.L.**, de CIF [REDACTED] sita en la calle [REDACTED] (Valencia).

Que la visita tuvo por objeto la inspección de control de una instalación de Rayos-X con fines de radiodiagnóstico médico ubicada en el emplazamiento referido.

Que la inspección fue recibida por Dña. [REDACTED] Odontóloga de la Instalación, quien aceptó la finalidad de la misma en cuanto se relaciona con la Seguridad y Protección Radiológica.

Que los representantes del titular de la instalación fueron advertidos previamente al inicio de la inspección que el acta que se levante de este acto, así como los comentarios recogidos en la tramitación de la misma, tendrán la consideración de documentos públicos y podrán ser publicados de oficio, o a instancia de cualquier persona física o jurídica. Lo que se notifica a los efectos de que el titular exprese qué información o documentación aportada durante la inspección podría no ser publicable por su carácter confidencial o restringido.

De las comprobaciones efectuadas por la inspección, así como de la información suministrada por el personal técnico responsable de la instalación resulta que:

OBSERVACIONES

UNO. DEPENDENCIAS, EQUIPOS Y MATERIAL RADIATIVO.

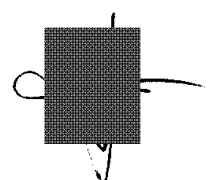
- La instalación constaba de un equipo de la firma [REDACTED] modelo [REDACTED] [REDACTED] correspondiente al número de serie XAMF0087 cuyas condiciones máximas de funcionamiento eran de 70 kVp y 8 mA, que alimentaba a un tubo de la firma [REDACTED] modelo [REDACTED] correspondiente al número de serie 810067. _____

La sala que albergaba el equipo disponía de paredes convencionales y pared convencional con cristales y limitaba con el pasillo y el baño de la instalación, [REDACTED] y en dos de sus laterales con las [REDACTED] _____

- El equipo disponía de pulsador para el disparo ubicado en la pared exterior de la sala junto a la puerta. _____
- Disponían de cartel aviso embarazadas. _____
- Se encontraba disponible un delantal plomado como medio de protección. _____

DOS. NIVELES DE RADIACIÓN

- Las medias hechas de tasa de radiación realizadas por la inspección fueron de 45'8 μ Sv/h en la puerta de acceso a la sala y de fondo radiológico ambiental en junto al pulsador de disparo. _____
- Según se manifestó a la inspección, se habían iniciado los trámites para realizar el contrato de un dosímetro de área. _____



TRES. PERSONAL DE LA INSTALACIÓN.



- Se informó a la inspección que la Sr. [REDACTED] disponía de título para dirigir instalaciones con equipos de rayos x. _____
- En la actualidad, los disparos del equipo eran efectuados por la auxiliar de la clínica, según se informó a la inspección. _____
- Se informó a la inspección que el personal se realiza reconocimientos médicos en la seguridad social. _____

CUATRO. GENERAL, DOCUMENTACIÓN.

- Con fecha 9 de septiembre de 1998, se presentó en el Servicio Territorial de Industria y Energía la documentación para la inscripción de la instalación el registro de equipos e instalaciones de rayos X con fines de diagnóstico médico. _
- Estaba disponible el Diario de Operaciones de la instalación en el que se reflejaban las exploraciones realizadas. _____
- El equipo disponía de declaración de conformidad de marcado CE. _____
- El control de calidad de los equipos y la verificación de niveles de radiación se habían realizado con fecha 12 de septiembre de 2008 por la UTPR [REDACTED] [REDACTED] _____
- Según se reflejaba en el informe del control de calidad, el estado del equipo era adecuado y la carga de trabajo semanal de 45 exposiciones (3'6 mA min). _____


CINCO. DESVIACIONES.

- La instalación dispone de notificación de "No Inscripción" en el registro de equipos e instalaciones con fines de radiodiagnóstico médico del Servicio Territorial de Industria y Energía, con fecha 11 de marzo de 1999. _____
- El equipo no disponía de la correspondiente señalización según se indica en los artículos 16 y 17 del Reglamento sobre Protección Sanitaria contra las Radiaciones ionizantes. _____
- No estaba disponible la acreditación del personal que maneja el equipo según se indica en la especificación técnica número 3 del RD 1891/1991. _____
- La operadora actual del equipo no disponía de acreditación para operar con equipos de radiodiagnóstico médico, según especificación técnica número 3 del RD 1891/1991. _____
- No se disponía de control dosimétrico del personal profesionalmente expuesto de la instalación según la especificación técnica número 6 del RD 1981/1991. _
- No disponían del Informe Anual de la instalación correspondiente al año 2007, según se indica en la especificación técnica número 2 del RD 1981/1991. _____

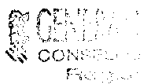


Que con el fin de que quede constancia de cuanto antecede y a los efectos que señala la ley 15/1980 (reformada por Ley 33/2007) de Creación del Consejo de Seguridad Nuclear, la ley 25/1964 sobre Energía Nuclear, el RD 1836/1999 (modificado por el RD 35/2008) por el que se aprueba el Reglamento sobre Instalaciones Nucleares y Radiactivas; el RD 783/2001, por el que se aprueba el Reglamento de Protección Sanitaria contra las Radiaciones Ionizantes, y el RD 1891/1991 sobre aparatos de rayos x, se levanta y suscribe la presente acta por triplicado en L'Eliana, en el Centro de Coordinación de Emergencias de la Generalitat a catorce de noviembre de dos mil ocho.

LA INSPECTORA

Fdo.:

TRÁMITE: En cumplimiento de lo dispuesto en el artículo 45 del Reglamento sobre Instalaciones Nucleares y Radiactivas, se invita a un representante autorizado de la **CLÍNICA DENTAL GODELLA, S.L.**, para que con su firma, lugar y fecha manifieste su conformidad o reparos al contenido del Acta.



Data

ENTRADA N.º
HORA

24877

Godella 25-11-2008