

CSN

CONSEJO DE
SEGURIDAD NUC

ACTA DE INSPECCION

D. [REDACTED], Inspector del Consejo de Seguridad Nuclear

CERTIFICA: Que se ha personado el día quince de julio de dos mil nueve en la CLINICA DENTAL DE D^a. [REDACTED] cuyo titular es el mismo, de NIF [REDACTED] y que se encuentra en la calle D. [REDACTED] en Almería (C.P.-04005).

Que la visita tuvo por objeto inspeccionar una instalación radiactiva, ubicada en el emplazamiento referido, destinada a radiodiagnóstico médico, y que se encuentra inscrita en el Registro oficial de la Comunidad Autónoma de Andalucía desde fecha 01/12/1998

Que la Inspección fue recibida por D^a. [REDACTED] titular de la instalación, quien aceptó la finalidad de la inspección en cuanto se relaciona con la protección radiológica.


Que se advierte al representante del titular de la instalación de que el acta que se levanta así como los comentarios recogidos en la tramitación de la misma, tendrán la consideración de documentos públicos y podrán ser publicados de oficio o a instancia de cualquier persona física o jurídica. Lo que se notifica a los efectos de que el titular exprese qué información o documentación aportada durante la inspección podría no ser publicable por su carácter confidencial o restringido.

Que de las comprobaciones efectuadas por la Inspección, así como de la información requerida y suministrada, resulta que:

OBSERVACIONES

UNO. DEPENDENCIAS Y EQUIPOS

- La instalación tiene 1 solo equipo intraoral de marca y modelo [REDACTED] y nº de serie G-712136, sin Radiovisiografía. _____
- La sala no está plomada. Si disponía de carteles de aviso a embarazadas y de la señalización de trébol reglamentaria. _____
- Disponían de 1 delantal plomado. _____



CSN

CONSEJO DE
SEGURIDAD NUCLEAR

- Para disparar el equipo se disponía de un pulsador de pared, en el exterior de la sala. _____

DOS. MEDIDAS DE RADIACIÓN


- Mientras se efectuaban disparos, sobre un fantoma de agua, con el tubo dirigido a la zona de recepción y con disparo de 0'6 seg, se midieron las siguientes tasas de dosis:
 - en la ubicación del operador:— 10 μ Sv/h
 - en la sala de recepción adyacente - 300 μ Sv/h. _____
- Según manifestaron tanto la titular como la recepcionista, cuando hay disparos de rayos x nunca hay nadie en la zona de recepción ya que la propia recepcionista es la auxiliar de la odontóloga y ha de estar atendiendo al paciente. _____

TRES. PERSONAL DE LA INSTALACION

- La titular disponía de la Acreditación del CSN para Dirigir. _____
- Según se manifestó, la titular es el único operador actual del equipo. Las dosis actualizadas acumuladas de su dosímetro eran de "Fondo". _

CUATRO. GENERAL, DOCUMENTACIÓN


- Según manifestaron, se realizan menos de _____ radiografías mensuales.
- Ha sido realizado un control de calidad en fecha 05/12/2008 por parte de la UTPR _____ habiendo efectuado el trabajo el técnico D. _____ según constaba en el Diario de Operación. _____
- Se ha recibido en el CSN el informe anual correspondiente al año 2008, remitido por la UTPR _____ en formato electrónico. Según dicho Informe, no hay anomalías en el funcionamiento del equipo. _____



DESVIACIONES

- No se detectaron. _____

Que con el fin de que quede constancia de cuanto antecede y a los efectos que señala la Ley 15/1980 de creación del Consejo de Seguridad Nuclear, la Ley 25/1964 sobre Energía Nuclear, el Real Decreto 783/2001 Reglamento sobre Protección Sanitaria contra las Radiaciones Ionizantes, se levanta y suscribe la presente acta por triplicado en Madrid y en la sede del Consejo de Seguridad Nuclear a treinta de julio de dos mil nueve.



TRÁMITE. En cumplimiento de lo dispuesto en el artículo 45 del RD 1836/1999 citado, se invita a un representante autorizado del Centro "CLINICA DENTAL DE D^a. [REDACTED] (Almería) para que con su firma, lugar y fecha, manifieste su conformidad o reparos al contenido del Acta.

[REDACTED] OS

7/8/09