

## ACTA DE INSPECCIONADA 23270

D. [REDACTED], Inspector del Consejo de Seguridad Nuclear

**CERTIFICA:** Que se ha personado el día veinticuatro de octubre de dos mil siete en la CLÍNICA DENTAL de D. [REDACTED] cuyo titular es D. [REDACTED] de NIF [REDACTED] y que se encuentra en la calle [REDACTED] en Santander (C.P.-39010).

Que la visita tuvo por objeto inspeccionar una instalación radiactiva, ubicada en el emplazamiento referido, destinada a radiodiagnóstico médico, y que figura inscrita en el Registro oficial de la Comunidad Autónoma de Cantabria desde fecha 13/11/2001.

Que la Inspección fue recibida por D. [REDACTED], Director de la instalación, quien aceptó la finalidad de la inspección en cuanto se relaciona con la protección radiológica.

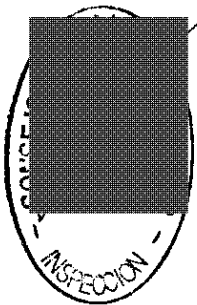
Que el representante del titular de la instalación fue advertido de que el acta que se levante así como los comentarios recogidos en la tramitación de la misma, tendrán la consideración de documentos públicos y podrán ser publicados de oficio o a instancia de cualquier persona física o jurídica. Lo que se notifica a los efectos de que el titular exprese qué información o documentación aportada durante la inspección podría no ser publicable por su carácter confidencial o restringido.

Que de las comprobaciones efectuadas por la Inspección, así como de la información requerida y suministrada, resulta que:

### OBSERVACIONES

#### **UNO. DEPENDENCIAS Y EQUIPOS**

- La instalación se componía de un solo equipo dental intraoral de la marca y modelo [REDACTED], n°s [REDACTED]. Las salas en la que estaba el equipo se encontraba señalizada con trébol. \_\_\_\_\_
- Disponía de un delantal plomado. \_\_\_\_\_



- La ubicación del operador está en el exterior de la sala, accionando un cable extensible de más de dos metros. \_\_\_\_\_

### DOS. NIVELES DE RADIACIÓN

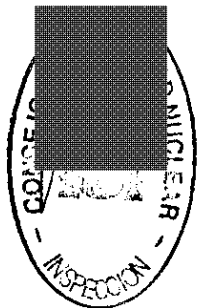
- Mientras se efectuaban disparos sobre un fantoma de agua, con distintas orientaciones del tubo, se midió un máximo de 1'5  $\mu\text{Sv/h}$  en la ubicación del operador y 3  $\mu\text{Sv/h}$  en la habitación colindante. \_\_\_\_\_

### TRES. PERSONAL DE LA INSTALACION

- El Director dispone de Acreditación para Dirigir. \_\_\_\_\_
- Se efectúa la vigilancia dosimétrica del titular, única persona considerada trabajador expuesto, con TLD personal, siendo los valores actualizados de los registros dosimétricos de 13'38 mSv/ 5 años. \_\_\_\_\_


### CUATRO. GENERAL, DOCUMENTACIÓN

- Según manifestaron, realizan menos de 5 radiografías/semana. \_\_\_\_\_
- Se ha recibido en el CSN el informe anual correspondiente al año 2006, remitido por la UTPR \_\_\_\_\_ en formato electrónico. \_\_\_\_\_



### DESVIACIONES




Que con el fin de que quede constancia de cuanto antecede y a los efectos que señala la Ley 15/1980 de creación del Consejo de Seguridad Nuclear, la Ley 25/1964 sobre Energía Nuclear, el Real Decreto 783/2001 Reglamento sobre Protección Sanitaria contra las Radiaciones Ionizantes, se levanta y suscribe la presente acta por triplicado en Madrid y en la sede del Consejo de Seguridad Nuclear a ocho de noviembre de dos mil siete.



---

**TRÁMITE.** En cumplimiento de lo dispuesto en el artículo 45 del RD 1836/1999 citado, se invita a un representante autorizado del Centro **"CLINICA DENTAL DE D. JUAN JOSÉ LAVIN" (Santander)** para que con su firma, lugar y fecha, manifieste su conformidad o reparos al contenido del Acta.

*Manifiesto mi conformidad  
con el acta.*

Fdo:   
  


*Santander, 23- Noviembre - 2007.*